



Reg. (CE) n. 1698/2005 del Consiglio

PROGRAMMA regionale di SVILUPPO RURALE



Genova, 12 Giugno 2013 - Galata Museo del Mare

SETTORE POLITICHE AGRICOLE E DELLA PESCA

ORDINE DEL GIORNO

1. Informativa su:
 - stato di attuazione del Programma al 30 maggio 2013;
 - stato di attuazione della misura 3.2.1 - banda larga;
 - stato di attuazione delle attività di comunicazione;
 - stato di attuazione delle attività di valutazione;
 - lavori preparatori del PSR 2014 - 2020;
 - tasso di errore e attività di controllo
2. Esame ed approvazione del verbale della seduta del 20 giugno 2012
3. Esame ed approvazione della RAE 2012
4. Esame ed approvazione di alcune proposte di modifica al PSR
5. Varie ed eventuali



Punto 3)

ESAME ED APPROVAZIONE DELLA RELAZIONE ANNUALE DI ESECUZIONE DEL PROGRAMMA - RAE 2012



Punto 3) Esame ed approvazione della RAE 2012

- 1 - Variazioni delle condizioni generali
- 2 - Andamento del programma rispetto agli obiettivi fissati
- 3 - Esecuzione finanziaria del programma
- 4 - Riepilogo delle attività di valutazione in itinere
- 5 - Disposizioni prese dall'AdG e dal CdS per assicurare la qualità e l'efficienza dell'esecuzione
- 6 - Dichiarazione di conformità con le politiche comunitarie
- 7 - Riutilizzazione degli importi recuperati



Punto 3) Esame ed approvazione della RAE 2012

- **MISURE 1.1.2 e 1.2.1:** i dati di alcune tabelle e grafici non sono aggiornati al 31 dicembre 2012.
- **MISURE ASSE 2:** considerazioni del rapporto di monitoraggio ambientale non inserite all'interno del testo della RAE.
- Aggiornamento dei dati e integrazione RAE con considerazioni del RMA entro il **30 giugno 2013**, termine ultimo per l'inoltro della RAE ai Servizi della CE.

Punto 3) Esame ed approvazione della RAE 2012 - Capitoli 2 e 3

REALIZZAZIONE FINANZIARIA PER ASSE - ANNO 2012

ASSE	SPESA PUBBLICA (€)	FEASR (€)	PESO %
ASSE 1	22.940.336	8.063.321	51,9%
ASSE 2	12.710.912	5.811.375	28,7%
ASSE 3	2.281.403	1.180.320	5,1%
ASSE 4	6.272.856	2.446.413	14,2%
ASSE 5	0	0	0%
TOTALE	44.205.508	17.501.430	100%

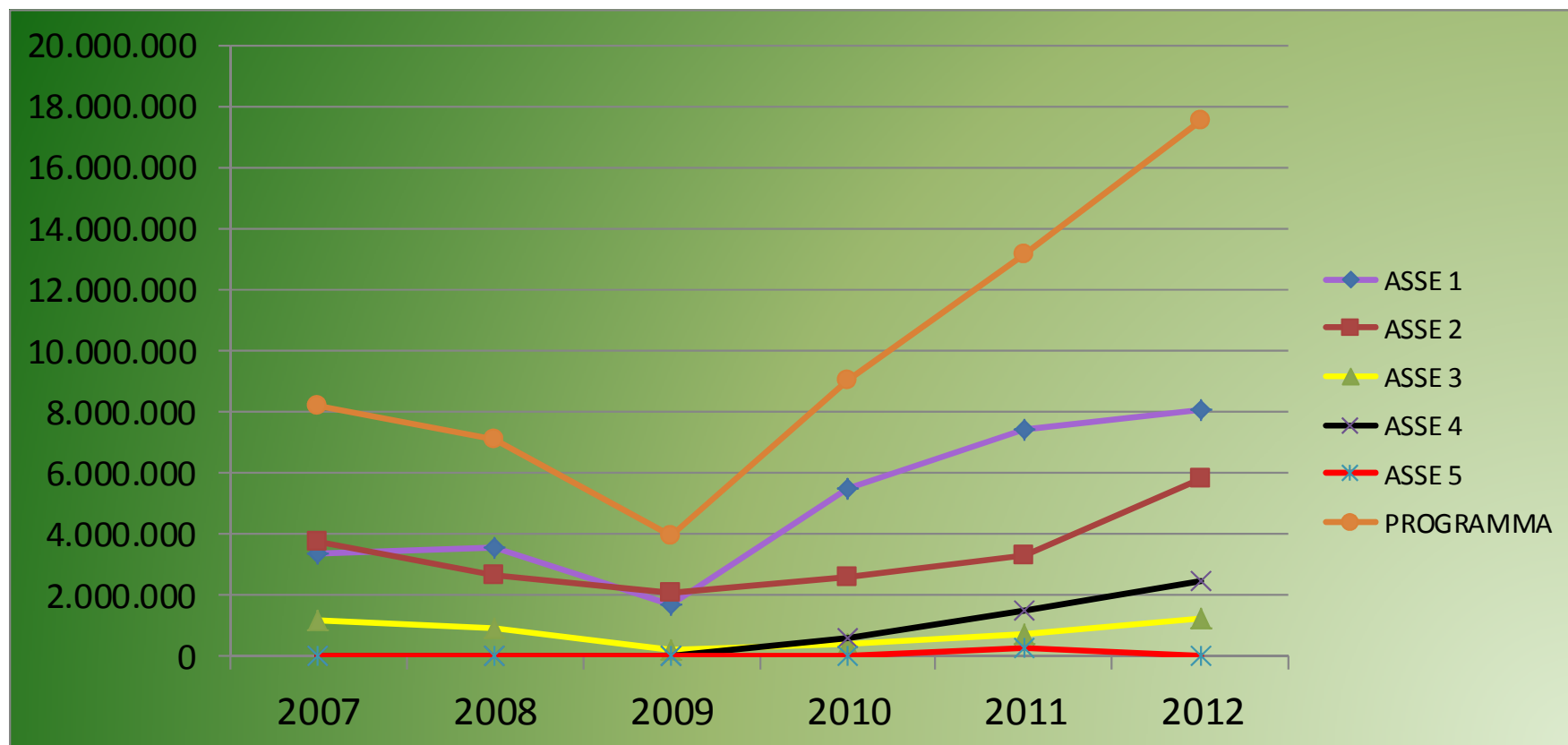
Punto 3) Esame ed approvazione della RAE 2012 - Capitoli 2 e 3

REALIZZAZIONE FINANZIARIA PER ASSE - CUMULATO 2007/2012

ASSE	SPESA PUBBLICA (€)	FEASR (€)	PESO %
ASSE 1	84.565.483	29.428.889	55,7%
ASSE 2	45.140.690	20.056.450	29,7%
ASSE 3	9.906.389	4.535.313	6,5%
ASSE 4	11.589.812	4.520.026	7,6%
ASSE 5	614.676	270.457	0,4%
TOTALE	151.817.052	58.811.139	100%

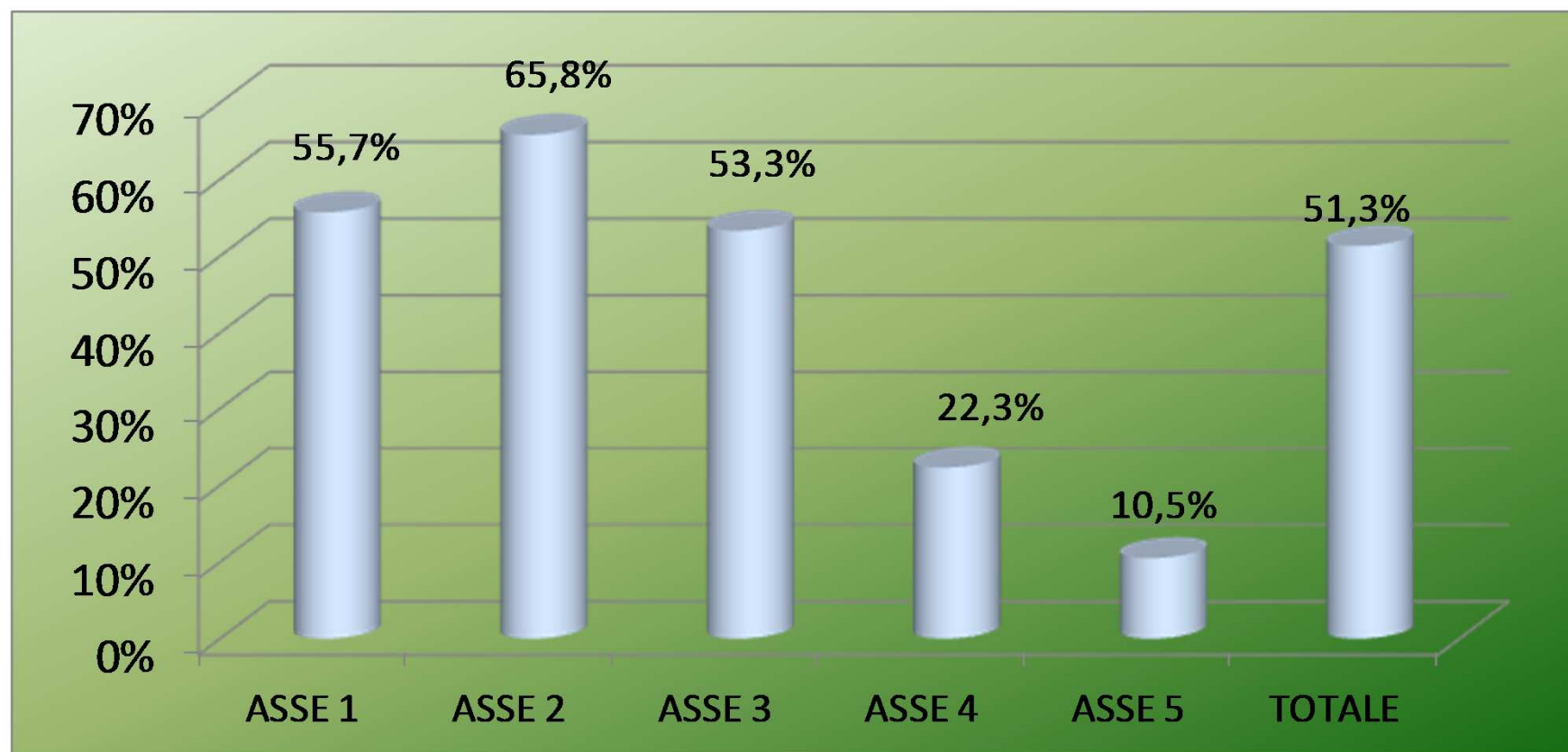
Punto 3) Esame ed approvazione della RAE 2012 - Capitoli 2 e 3

ANDAMENTO PAGAMENTI NEL PERIODO 2007/2012 - QUOTA FEASR



Punto 3) Esame ed approvazione della RAE 2012 - Capitoli 2 e 3

ESECUZIONE FINANZIARIA AL 31 DICEMBRE 2012 PAGATO SU PROGRAMMATO - QUOTA FEASR





Punto 3) Esame ed approvazione della RAE 2012 - Capitoli 2 e 3

Disimpegno automatico ("regola n+2")

Articolo 29 reg. (CE) 1290/05: la CE procede al disimpegno automatico della parte di un impegno di bilancio FEASR relativo ad un PSR che non sia stata utilizzata per il pagamento in acconto o per pagamenti intermedi entro il 31 dicembre del secondo anno successivo all'anno dell'impegno di bilancio.

ASSEGNAZIONE FEASR	DATA DISIMPEGNO AUTOMATICO
2007	31 12 2009
2008	31 12 2010
2009	31 12 2011
2010	31 12 2012
2011	31 12 2013
2012	31 12 2014
2013	31 12 2015

Punto 3) Esame ed approvazione della RAE 2012 - Capitoli 2 e 3

Disimpegno automatico ("regola n+2")

STATO AVANZAMENTO DEI PAGAMENTI COMPLESSIVI (ACCONTO E PAGAMENTI INTERMEDI)

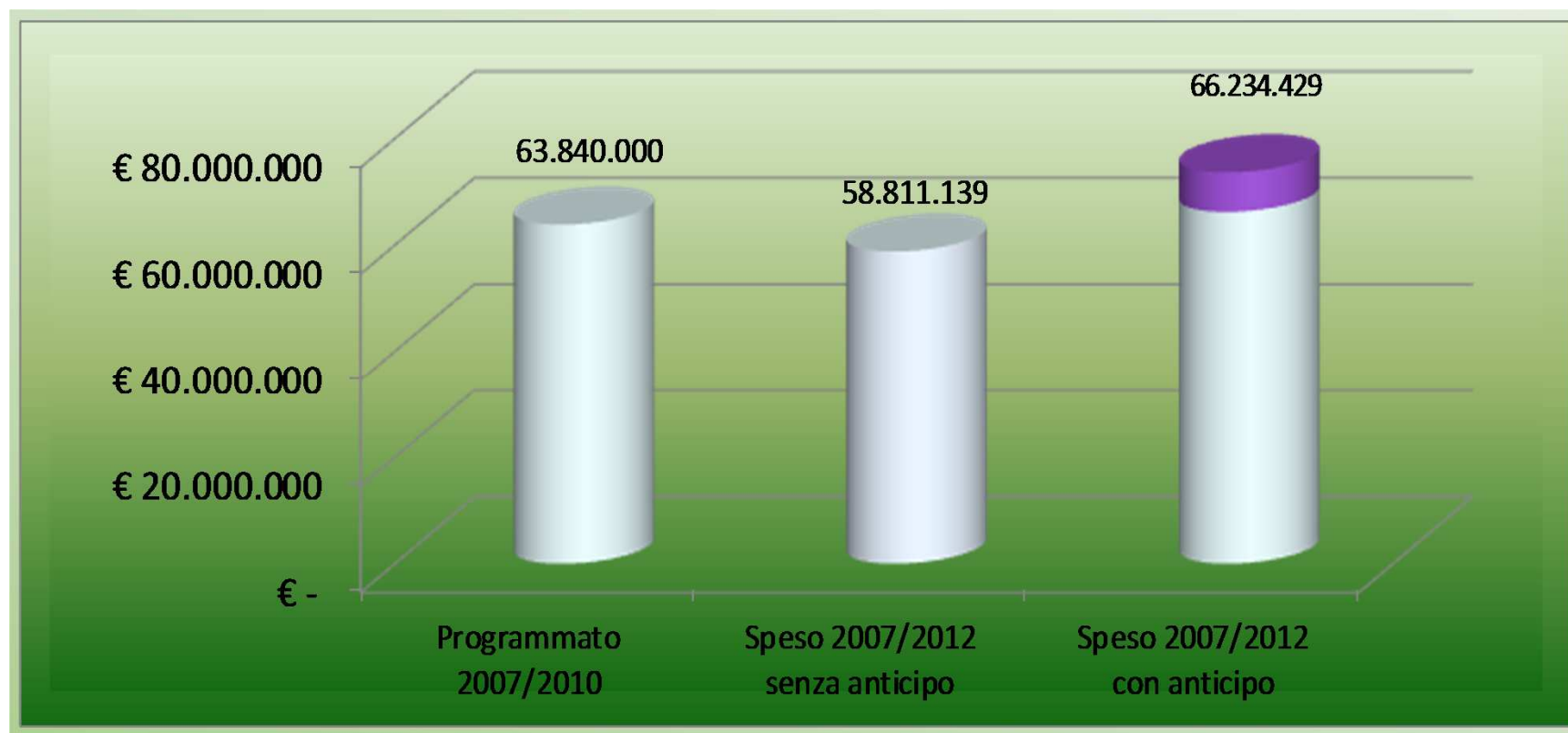
PROGRAMMATO 2007/2010 OBIETTIVO SPESA AL 31 12 2012 (€)	SPESO AL 31 12 2012 (CON ANTICIPO 7%) (€)	OVERSPENDING AL 31 12 2012 (€)	TASSO ESECUZIONE
63.840.000	66.234.429	2.394.429	103,75%

Ai sensi dell'articolo 25 del regolamento (CE) 1290/2005 la Commissione, una volta adottato il Programma di Sviluppo Rurale, versa allo Stato membro un importo unico a titolo di prefinanziamento per il programma interessato. Tale importo rappresenta il 7% del contributo del FEASR al programma di cui trattasi (che per la Regione Liguria è pari a **7.423.290 euro**).

Punto 3) Esame ed approvazione della RAE 2012 - Capitoli 2 e 3

Disimpegno automatico ("regola n+2")

STATO AVANZAMENTO DEI PAGAMENTI COMPLESSIVI (ANTICIPO E PAGAMENTI INTERMEDI) AL 31 DICEMBRE 2012



Punto 3) Esame ed approvazione della RAE 2012 - Capitoli 2 e 3

REALIZZAZIONE FINANZIARIA MISURE ASSE 1

MISURE	SPESA PUBBLICA TOTALE (€)		QUOTA FEASR (€)	
	Versamenti annuali - anno 2012	Versamenti cumulativi 2007/2012	Versamenti annuali - anno 2012	Versamenti cumulativi 2007/2012
1.1.1	196.945	337.574	68.931	110.490
1.1.2	1.397.662	6.542.989	480.774	2.281.638
1.1.3	407.122	407.122	142.493	142.493
1.1.4	29.959	29.959	10.485	10.485

Punto 3) Esame ed approvazione della RAE 2012 - Capitoli 2 e 3

REALIZZAZIONE FINANZIARIA MISURE ASSE 1

MISURE	SPESA PUBBLICA TOTALE (€)		QUOTA FEASR (€)	
	Versamenti annuali - anno 2012	Versamenti cumulativi 2007/2012	Versamenti annuali - anno 2012	Versamenti cumulativi 2007/2012
1.2.1	17.225.34	61.350.461	6.026.515	21.462.755
1.2.2	353.961	2.042.880	123.886	715.008
1.2.3	1.007.706	6.899.555	362.872	2.425.019
1.2.4	114.732	114.732	40.156	40.156

Punto 3) Esame ed approvazione della RAE 2012 - Capitoli 2 e 3

REALIZZAZIONE FINANZIARIA MISURE ASSE 1

MISURE	SPESA PUBBLICA TOTALE (€)		QUOTA FEASR (€)	
	Versamenti annuali - anno 2012	Versamenti cumulativi 2007/2012	Versamenti annuali - anno 2012	Versamenti cumulativi 2007/2012
1.2.5	1.634.103	6.041.951	606.728	1.961.453
1.2.6	548.583	769.160	192.004	269.206
1.3.2	7.636	12.518	2.672	4.381
1.3.3	16.574	16.574	5.801	5.801

Punto 3) Esame ed approvazione della RAE 2012 - Capitoli 2 e 3

REALIZZAZIONE FISICA MISURE ASSE 1


MISURA 1.1.2 - Insediamento di giovani agricoltori

INDICATORE	REALIZZATO 2012	REALIZZATO 2007 - 2012 VALORE CUMULATIVO
Numero di giovani agricoltori beneficiari	84	452

- Al 31 dicembre 2012, il numero totale di giovani agricoltori beneficiari è di **452**,
 - **31** per impegni assunti nel precedente periodo di programmazione
 - **421** per impegni assunti nell'attuale periodo di programmazione.

Punto 3) Esame ed approvazione della RAE 2012 - Capitoli 2 e 3

MISURA 1.1.2 - Insediamiento di giovani agricoltori



Punto 3) Esame ed approvazione della RAE 2012 - Capitoli 2 e 3

REALIZZAZIONE FISICA MISURE ASSE 1

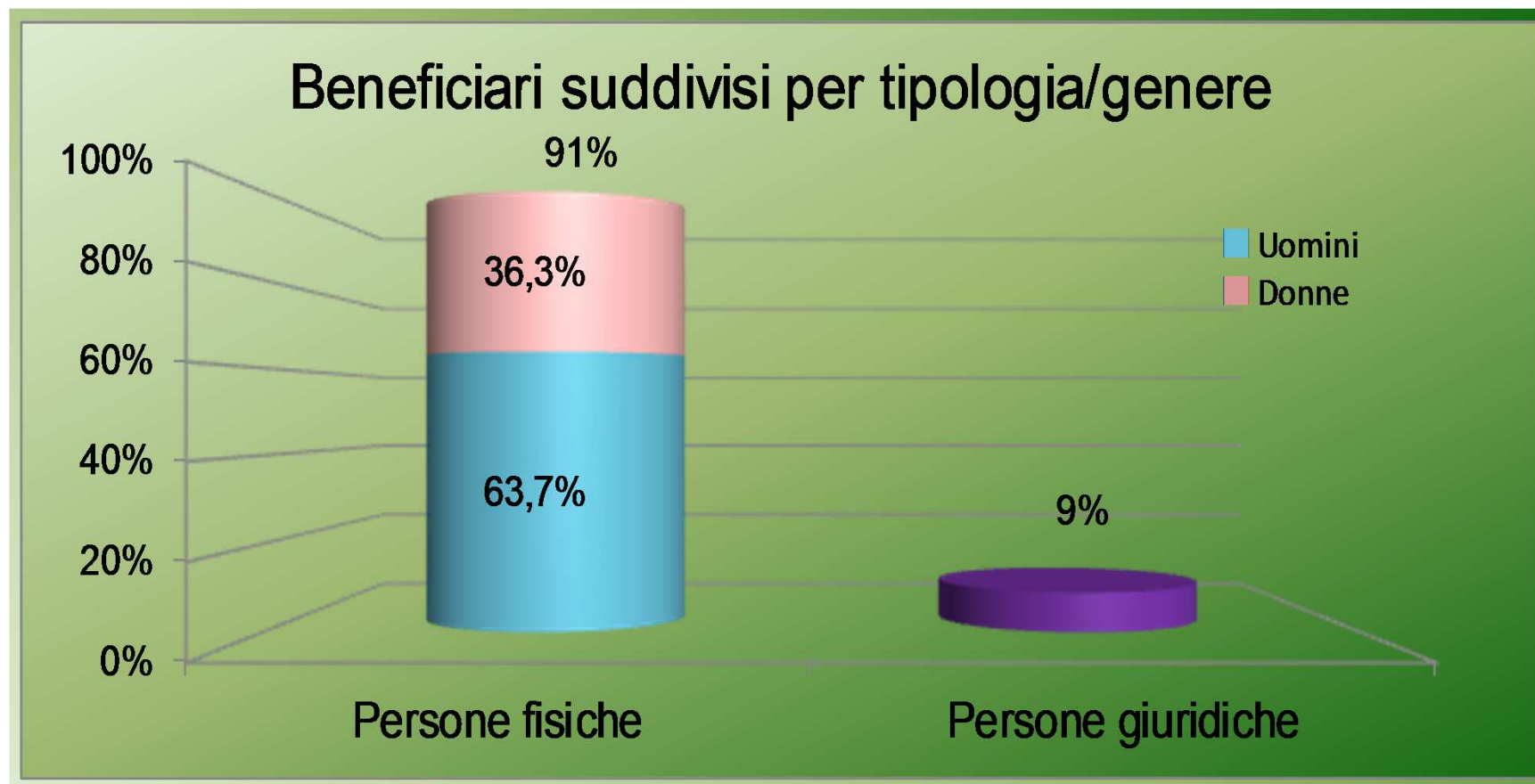
MISURA 1.2.1 - Ammodernamento delle aziende agricole

INDICATORE	REALIZZATO 2012	REALIZZATO 2007 - 2012 VALORE CUMULATIVO
Numero aziende agricole beneficiarie	285	1.912

- Al 31 dicembre 2012 il numero totale di aziende agricole beneficiarie è di **1.912**
 - **510** per impegni assunti nel precedente periodo di programmazione
 - **1.402** per impegni assunti nell'attuale periodo di programmazione.

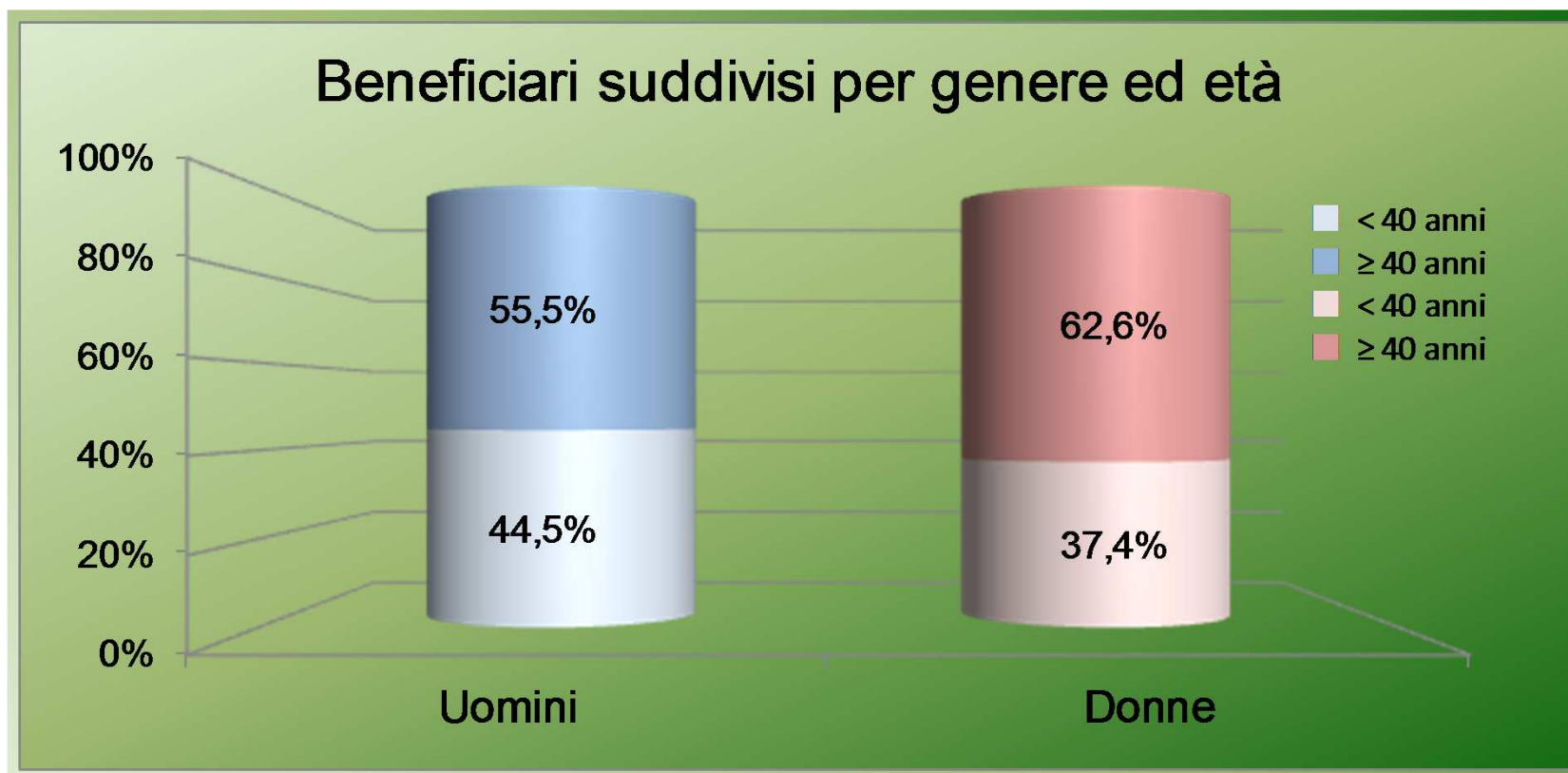
Punto 3) Esame ed approvazione della RAE 2012 - Capitoli 2 e 3

MISURA 1.2.1 - Ammodernamento delle aziende agricole



Punto 3) Esame ed approvazione della RAE 2012 - Capitoli 2 e 3

MISURA 1.2.1 - Ammodernamento delle aziende agricole



Punto 3) Esame ed approvazione della RAE 2012 - Capitoli 2 e 3

REALIZZAZIONE FISICA MISURE ASSE 1

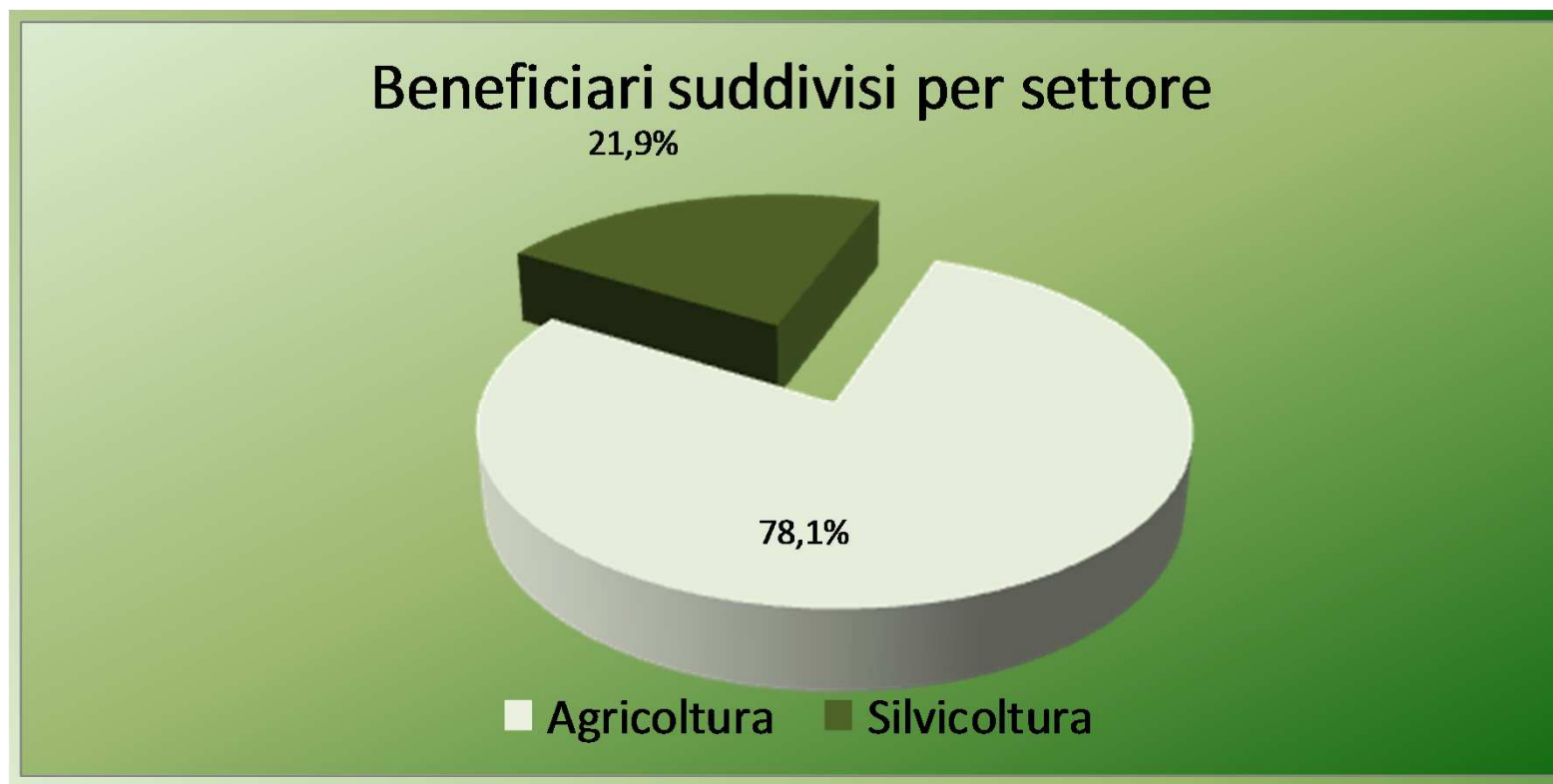
MISURA 1.2.3 - Accrescimento valore aggiunto dei prodotti agricoli e forestali

INDICATORE	REALIZZATO 2012	REALIZZATO 2007 - 2012 VALORE CUMULATIVO
Numero di imprese beneficiarie	8	61

- Al 31 dicembre 2012, il numero totale di imprese beneficiarie è di **61**:
 - **29** per impegni assunti nel precedente periodo di programmazione
 - **32** per impegni assunti nell'attuale periodo di programmazione.

Punto 3) Esame ed approvazione della RAE 2012 - Capitoli 2 e 3

MISURA 1.2.3 - Accrescimento valore aggiunto dei prodotti agricoli e forestali



Punto 3) Esame ed approvazione della RAE 2012 - Capitoli 2 e 3

REALIZZAZIONE FINANZIARIA MISURE ASSE 2

MISURE	SPESA PUBBLICA TOTALE (€)		QUOTA FEASR (€)	
	Versamenti annuali - anno 2012	Versamenti cumulativi 2007/2012	Versamenti annuali - anno 2012	Versamenti cumulativi 2007/2012
2.1.1	5.403.466	15.619.044	2.378.070	6.871.850
2.1.2	23.066	64.721	10.149	28.477
2.1.4	4.453.149	23.276.962	1.961.959	10.237.091
2.1.5	285.548	335.316	125.641	147.539

Punto 3) Esame ed approvazione della RAE 2012 - Capitoli 2 e 3

REALIZZAZIONE FINANZIARIA MISURE ASSE 2

MISURE	SPESA PUBBLICA TOTALE (€)		QUOTA FEASR (€)	
	Versamenti annuali - anno 2012	Versamenti cumulativi 2007/2012	Versamenti annuali - anno 2012	Versamenti cumulativi 2007/2012
2.1.6	2.176.930	3.693.162	1.173.303	1.842.065
2.2.1	31.076	62.565	13.673	27.528
2.2.6	225.416	1.157.587	99.183	509.338
2.2.7	112.256	931.330	49.392	392.559

Punto 3) Esame ed approvazione della RAE 2012 - Capitoli 2 e 3

REALIZZAZIONE FISICA MISURE ASSE 2

MISURA 2.1.1 - Indennità compensative svantaggi naturali in zone montane

INDICATORE	REALIZZATO 2012	REALIZZATO 2007 - 2012 VALORE CUMULATIVO
Numero aziende agricole beneficiarie	407	2.921
Superficie agricola interessata (ha)	960	16.729

Punto 3) Esame ed approvazione della RAE 2012 - Capitoli 2 e 3

REALIZZAZIONE FISICA MISURE ASSE 2

MISURA 2.1.6 - Sostegno agli investimenti non produttivi nei terreni agricoli

INDICATORE	REALIZZATO 2012	REALIZZATO 2007 - 2012 VALORE CUMULATIVO
Numero beneficiari	308	499
Mq di muretti a secco finanziati	23.158	38.657

Punto 3) Esame ed approvazione della RAE 2012 - Capitoli 2 e 3

REALIZZAZIONE FINANZIARIA MISURE ASSE 3

MISURE	SPESA PUBBLICA TOTALE (€)		QUOTA FEASR (€)	
	Versamenti annuali - anno 2012	Versamenti cumulativi 2007/2012	Versamenti annuali - anno 2012	Versamenti cumulativi 2007/2012
3.1.1	1.098.502	6.649.344	483.340	2.925.711
3.1.2	92.422	241.422	40.665	106.225
3.1.3 (*)	0	241.000	0	106.040

(*) Misura attivata esclusivamente nell'ambito delle SSL

Punto 3) Esame ed approvazione della RAE 2012 - Capitoli 2 e 3

REALIZZAZIONE FINANZIARIA MISURE ASSE 3

MISURE	SPESA PUBBLICA TOTALE (€)		QUOTA FEASR (€)	
	Versamenti annuali - anno 2012	Versamenti cumulativi 2007/2012	Versamenti annuali - anno 2012	Versamenti cumulativi 2007/2012
3.2.1	1.024.391	2.662.199	627.234	1.347.870
3.2.2 (*)	0	46.334	0	20.387
3.3.1	66.087	66.087	29.078	29.078

(*) Misura attivata esclusivamente nell'ambito delle SSL

Punto 3) Esame ed approvazione della RAE 2012 - Capitoli 2 e 3

REALIZZAZIONE FISICA MISURE ASSE 3

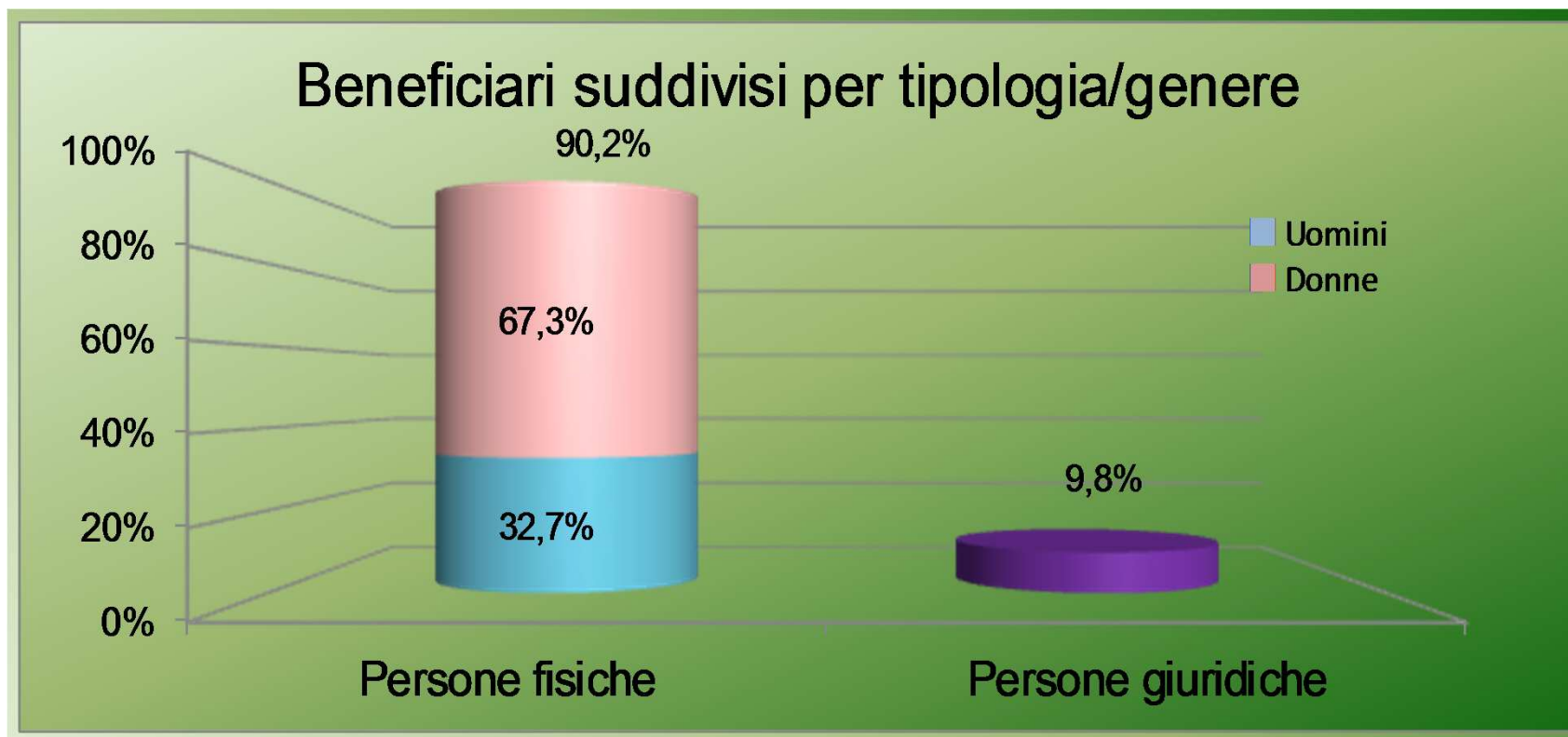
MISURA 3.1.1 - Diversificazione verso attività agricole

INDICATORE	REALIZZATO 2012	REALIZZATO 2007 - 2012 VALORE CUMULATIVO
Numero di beneficiari	14	140

- Al 31 dicembre 2012, il numero totale di imprese beneficiarie è di **140**:
 - **79** per impegni assunti nel precedente periodo di programmazione
 - **61** per impegni assunti nell'attuale periodo di programmazione.

Punto 3) Esame ed approvazione della RAE 2012 - Capitoli 2 e 3

MISURA 3.1.1 - Diversificazione verso attività agricole



Punto 3) Esame ed approvazione della RAE 2012 - Capitoli 1, 2 e 3

REALIZZAZIONE FISICA MISURE ASSE 3

MISURA 3.2.1 - Servizi essenziali per l'economia e la popolazione rurale

Azione C) - Infrastrutture per l'accesso alla banda larga

INDICATORE	REALIZZATO 2012	REALIZZATO 2007 - 2012 VALORE CUMULATIVO
Numero di frazioni	111	111

- Al 31 dicembre 2012, il numero totale di frazioni raggiunte dal servizio è di **111**, sulle 234 originariamente individuate (tasso realizzazione **47,4%**)

Punto 3) Esame ed approvazione della RAE 2012 - Capitoli 2 e 3

REALIZZAZIONE FINANZIARIA MISURE ASSE 4

MISURE	SPESA PUBBLICA TOTALE (€)		QUOTA FEASR (€)	
	Versamenti annuali - anno 2012	Versamenti cumulativi 2007/2012	Versamenti annuali - anno 2012	Versamenti cumulativi 2007/2012
4.1.1	2.079.031	5.136.412	810.822	2.003.200
4.1.2	1.072.988	2.036.435	418.465	794.209
4.1.3	2.945.207	4.152.185	1.148.631	1.619.352
4.3.1	175.628	264.779	68.494	103.264

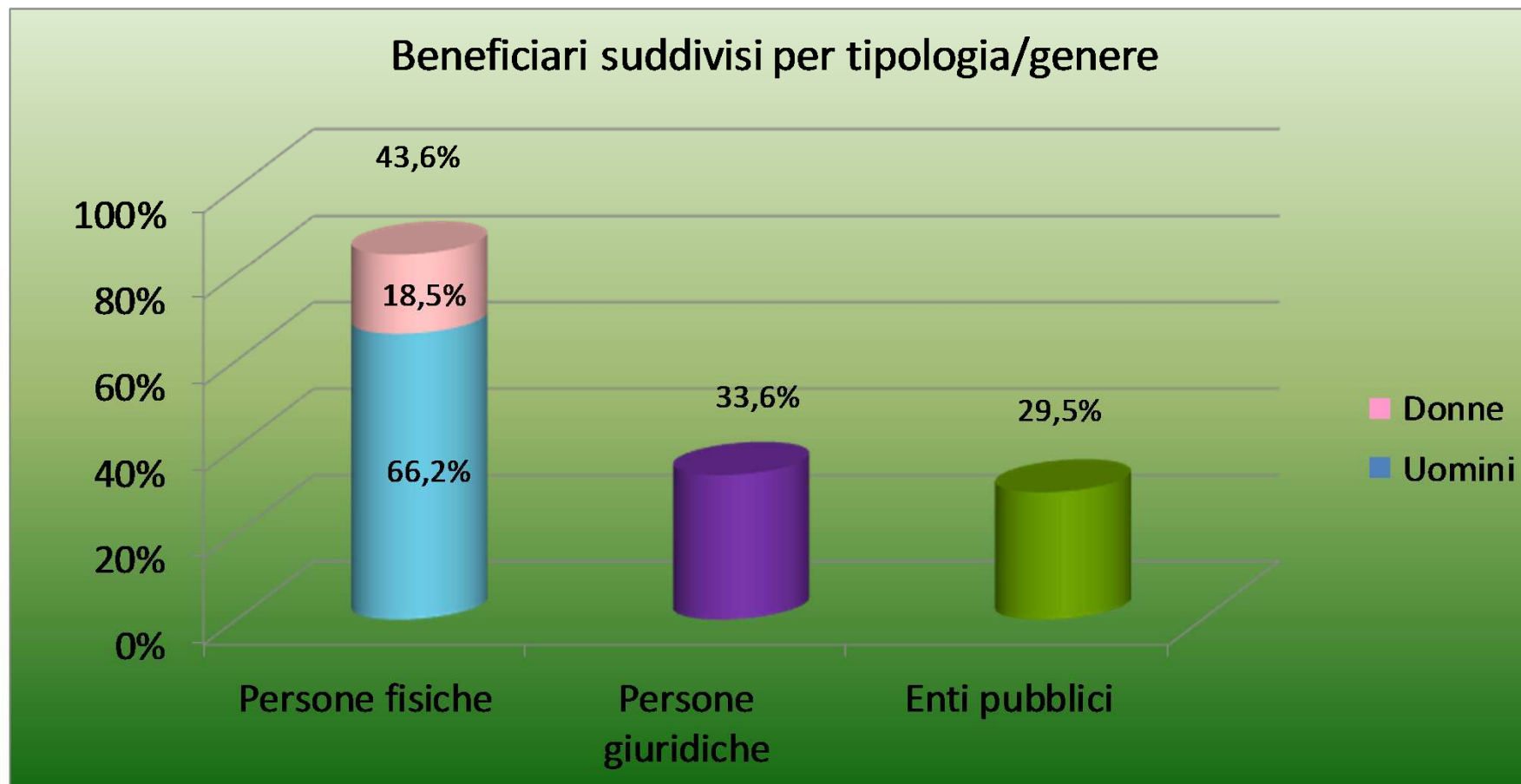
Punto 3) Esame ed approvazione della RAE 2012 - Capitoli 2 e 3

REALIZZAZIONE FISICA MISURE ASSE 4 - Numero di beneficiari

MISURE	REALIZZATO 2012	REALIZZATO 2007 - 2012 VALORE CUMULATIVO
4.1.1 - Competitività	51	78
4.1.2 - Gestione ambiente e territorio	9	12
4.1.3 - Qualità della vita e diversificazione	32	60
TOTALE	92	150

Punto 3) Esame ed approvazione della RAE 2012 - Capitoli 2 e 3

MISURE 4.1.1 - 4.1.2 - 4.1.3





Punto 3) Esame ed approvazione della RAE 2012 - Capitolo 4

RIEPILOGO DELLE ATTIVITÀ DI VALUTAZIONE IN ITINERE



Punto 3) Esame ed approvazione della RAE 2012 - Capitolo 4

OSSERVAZIONE COMMISSIONE EUROPEA

**INTEGRALMENTE RIPORTATE
IN ALLEGATO AL VERBALE**



Punto 3) Esame ed approvazione della RAE 2012

- Le modifiche degli indicatori derivanti dalla rimodulazione finanziaria proposta in sede di CdS il 12 06 13 non possono essere prese in conto ai fini RAE, il cui anno di riferimento è esclusivamente il 2012. Gli indicatori di riferimento sono quelli del PSR in vigore in quel periodo.
- Assicurare l'assoluta corrispondenza dei valori inseriti nel testo RAE con i valori inseriti nelle tabelle di monitoraggio su SFC.
- Eliminare una serie di refusi puntualmente rilevati ed eventuali rimandi ad altri documenti, ad es. al rapporto di monitoraggio ambientale.



Punto 3) Esame ed approvazione della RAE 2012

- **Cap.1.1: direttiva nitrati.** Manca il riferimento alle modifiche della normativa nazionale del 17 dicembre 2012 e alle eventuali conseguenze sull'attuazione del PSR.
- **Cap. 1.2: banda larga.** Spostare la descrizione avanzamento procedurale, tecnico e finanziario nel capitolo 2 in quanto temi più pertinenti all'attuazione della misura 3.2.1. Trattare il tema banda larga con riferimento alle possibili conseguenze in termini di comuni coinvolti, inclusione sociale, crescita dell'economia rurale, e l'influenza sul contesto di attuazione del PSR.

Punto 3) Esame ed approvazione della RAE 2012

- **Cap.2:** per alcune misure le tabelle e i grafici relativi allo stato di attuazione fanno riferimento al 2011 invece che al 2012. Verificare per tutte le misure che le tabelle e i grafici di riferimento siano pertinenti al 2012, altrimenti si chiede di giustificare il riferimento ad anni precedenti.
- **Cap.2:** per le misure con un basso tasso di avanzamento, precisare i motivi del ritardo, misure prese per eliminare le cause del ritardo e le prospettive.



Punto 3) Esame ed approvazione della RAE 2012

- **Misura 3.2.3:** spiegare meglio la situazione e la tempistica per la redazione dei piani di gestione.
- **Misura 4.1.2:** precisare le prospettive della misura visto che, per questa misura, in occasione del CdS del 12 06 2013 sarà presentata una riduzione delle risorse.
- **GAL:** visto che il numero è sceso da 9 a 7 sarà necessario aggiornare il PSR e i relativi indicatori. Riguardo alla ripartizione dei fondi, si chiede di precisare gli importi anche in termini di quota FEASR oltre che di spesa pubblica.



Punto 3) Esame ed approvazione della RAE 2012

- **Misura 4.2.1:** spiegare gli effetti del ritardo per la presentazione dei progetti e le prospettive considerando che in occasione del CdS del 12 06 2013 sarà presentata una riduzione delle risorse per questa misura.
- **Misura 5.1.1:** per maggiore chiarezza si chiede di rivedere il paragrafo relativo alle attività di preparazione della nuova programmazione riportando più fedelmente quanto indicato nella scheda di misura del PSR.

Punto 3) Esame ed approvazione della RAE 2012

- **Cap. 3.2:** manca il riferimento alla domanda di pagamento Q42012 dove per la misura 2.1.1 è stato richiesto un importo più alto delle risorse allocate alla misura.
- **Cap. 4:** verifica di un refuso. Nell'ambito dei paragrafi 2.1.3 e 2.1.5 si rilevano testi identici con riferimento al rapporto di valutazione intermedia.
- **Cap. 5:** tabella delle risorse messe a disposizione con i bandi pubblicati nel 2012. Precisare gli importi anche in termini di quota FEASR

Punto 3) Esame ed approvazione della RAE 2012

- **Incontro annuale 2012:** alcune precisazioni in merito a:
 - misura 2.1.5: il QCMV prevede indicatori di risultato. Si chiede di spiegare perché si afferma che per la misura non ci sono indicatori di risultato e di prevedere tale indicatore nell'ambito della prossima modifica del PSR
 - misura 2.1.6: il riferimento all'incontro annuale 2011 non sembra essere pertinente per il periodo di riferimento della RAE 2012 (documento relativo ai muretti a secco come buona pratica allegato alla RAE 2011, non alla RAE 2012)

Punto 3) Esame ed approvazione della RAE 2012

- **Incontro annuale 2012:** alcune precisazioni in merito a:
 - asse 4: quanto indicato in riferimento alle prospettive per l'asse non sembrano essere coerenti con le proposte di modifica presentate nel CdS 12 06 2013 in cui le risorse dell'asse vengono sostanzialmente ridotte.
- Eventuali osservazioni aggiuntive al testo e alle tabelle di monitoraggio saranno inviate, se del caso, in seguito alla notifica formale della RAE in SFC (**scadenza 30 06 2013**).



Punto 4)

ESAME DELLE PROPOSTE DI MODIFICA AL PROGRAMMA (*)

(*) Le proposte di modifica saranno trasmesse ai servizi della CE secondo le modalità previste dai vigenti regolamenti comunitari



Punto 4) Esame delle proposte di modifica al Programma

- Le modifiche sono di carattere esclusivamente finanziario e si sono rese necessarie:
 - per adattare le previsioni di spesa dei diversi assi e misure alle esigenze del territorio, come risultano dai risultati della gestione;
 - per definire gli importi necessari a concludere la fase di transizione.



Punto 4) Esame delle proposte di modifica al Programma

MOTIVAZIONE DI CARATTERE GENERALE

- Il programma si sta avviando alla conclusione e, di conseguenza, si dispone di dati ormai sufficientemente precisi in relazione alle reali esigenze del territorio e alle effettive capacità di realizzazione dei beneficiari delle diverse misure.



Punto 4) Esame delle proposte di modifica al Programma

- Risorse finanziarie ancora disponibili concentrate a favore di quelle misure che maggiormente:
 - si sono dimostrate in grado di rispondere alle esigenze del territorio
 - evidenziano ancora possibilità di realizzazione nel residuo periodo di validità del programma
- Le modifiche di carattere finanziario hanno comportato modifiche a livello di indicatori di misura (prodotto e risultato)



Punto 4) Esame delle proposte di modifica al Programma

- Il trasferimento di risorse tra assi resta al di sotto della soglia prevista dall'art. 9, comma 2 del reg. (CE) 1974/2006, come modificato dal reg. (UE) n. 335/2013
- Gli Stati membri sono autorizzati a stornare, da un asse all'altro, nello stesso anno civile, fino al 3% della partecipazione totale del FEASR al programma per l'intero periodo di programmazione

Punto 4) Esame delle proposte di modifica al Programma

Misura 2.1.1 -

Indennità compensative svantaggi naturali per agricoltori zone montane

paragrafo “Copertura Finanziaria in Euro”

La tabella:

COSTO TOTALE	SPESA PUBBLICA
14.763.727	14.763.727

viene ad essere così sostituita:

COSTO TOTALE	SPESA PUBBLICA
20.263.727	20.263.727

+5.500.000

Punto 4) Esame delle proposte di modifica al Programma

Misura 2.1.4 - Pagamenti agroambientali

Paragrafo

Quantificazione risorse finanziarie necessarie ai sensi reg (CE) 1320/2006

La tabella:

COSTO TOTALE	SPESA PUBBLICA
18.250.000	18.250.000

viene ad essere così sostituita:

COSTO TOTALE	SPESA PUBBLICA
18.450.000	18.450.000

Punto 4) Esame delle proposte di modifica al Programma

Misura 2.1.6 - Sostegno agli investimenti non produttivi terreni agricoli

paragrafo “Copertura Finanziaria in Euro”

La tabella:

COSTO TOTALE	SPESA PUBBLICA
11.763.621	10.932.061

viene ad essere così sostituita:

COSTO TOTALE	SPESA PUBBLICA
13.524.984	12.693.424

+1.761.363

Punto 4) Esame delle proposte di modifica al Programma

Misura 2.1.6 - Sostegno agli investimenti non produttivi terreni agricoli

paragrafo “Risorse finanziarie aggiuntive art. 16 bis reg. (CE) 1698/2005”

La tabella:

COSTO TOTALE	SPESA PUBBLICA
5.716.528	5.716.528

viene ad essere così sostituita:

COSTO TOTALE	SPESA PUBBLICA
6.216.528	6.216.528

+500.000

Punto 4) Esame delle proposte di modifica al Programma
Misura 3.1.1 - Diversificazione verso attività non agricole

paragrafo “**Copertura Finanziaria in Euro**”

La tabella:

COSTO TOTALE	SPESA PUBBLICA
15.857.736	8.721.755

viene ad essere così sostituita:

COSTO TOTALE	SPESA PUBBLICA
19.494.100	10.721.755

+2.000.000

Punto 4) Esame delle proposte di modifica al Programma

Misura 3.1.2 - Sostegno alla creazione e allo sviluppo di micro imprese

paragrafo “Copertura Finanziaria in Euro”

La tabella:

COSTO TOTALE	SPESA PUBBLICA
8.352.394	3.352.958

viene ad essere così sostituita:

COSTO TOTALE	SPESA PUBBLICA
2.132.395	852.958

-2.500.000

Punto 4) Esame delle proposte di modifica al Programma

Misura 3.1.2 - Sostegno alla creazione e allo sviluppo di micro imprese

paragrafo “Risorse finanziarie aggiuntive art. 16 bis reg. (CE) 1698/2005”

La tabella:

COSTO TOTALE	SPESA PUBBLICA
2.041.619	816.648

viene ad essere così sostituita:

COSTO TOTALE	SPESA PUBBLICA
791.620	316.648

-500.000

Punto 4) Esame delle proposte di modifica al Programma
Misura 4.1.2 - Gestione dell'ambiente e del territorio

paragrafo “Copertura Finanziaria in Euro”

La tabella:

COSTO TOTALE	SPESA PUBBLICA
11.085.562	10.611.123

viene ad essere così sostituita:

COSTO TOTALE	SPESA PUBBLICA
7.429.071	7.111.123

-3.500.000

Punto 4) Esame delle proposte di modifica al Programma

Misura 4.2.1 - Cooperazione

paragrafo “Copertura Finanziaria in Euro”

La tabella:

COSTO TOTALE	SPESA PUBBLICA
12.061.497	7.540.287

viene ad essere così sostituita:

COSTO TOTALE	SPESA PUBBLICA
7.262.653	4.540.287

-3.000.000

Punto 4) Esame delle proposte di modifica al Programma

Misura 5.1.1 - Assistenza tecnica

paragrafo “Copertura Finanziaria in Euro”

La tabella:

COSTO TOTALE	SPESA PUBBLICA
5.835.557	5.835.557

viene ad essere così sostituita:

COSTO TOTALE	SPESA PUBBLICA
4.835.557	4.835.557

-1.000.000

Punto 4) Esame delle proposte di modifica al Programma
Piano finanziario per asse (risorse ordinarie)

ASSE	SPESA PUBBLICA	FEASR	VARIAZIONE	
			SPESA PUBBLICA	FEASR
1	144.289.812	50.501.434	-	-
2	58.108.002	25.567.521	+6.761.363	+2.975.000
	64.869.365	28.542.521		
3	15.284.091	6.725.000	-	-
4	51.883.078	20.234.400	-6.500.000	-2.534.600
	45.383.078	17.699.400		
5	5.835.557	2.567.645	-1.000.000	-440.000
	4.835.557	2.127.645		
TOT	275.400.540	105.596.000	-738.638	-
	274.661.902			

**Punto 4) Esame delle proposte di modifica al Programma
Piano finanziario per asse (risorse HC/RP)**

ASSE	SPESA PUBBLICA	FEASR	VARIAZIONE	
			SPESA PUBBLICA	FEASR
1	3.833.088	2.347.000	-	-
2	7.991.181	4.893.000	+500.000	+306.150
	8.491.181	5.199.150		
3	2.915.238	1.785.000	-500.000	-306.150
	2.415.238	1.478.850		
4	0	0	-	-
5	0	0	-	-
TOT	14.739.507	9.025.000	-	-



Punto 3) Esame ed approvazione della RAE 2012 - Capitolo 4

OSSERVAZIONE COMMISSIONE EUROPEA

**INTEGRALMENTE RIPORTATE
IN ALLEGATO AL VERBALE**

Punto 3) Esame ed approvazione della RAE 2012

GIUSTIFICAZIONI

- Alcune perplessità riguardo alle giustificazioni fornite, soprattutto con riferimento alla riduzione di risorse per alcune misure.
- E' necessario spiegare, soprattutto per le misure che prevedono una riduzione di risorse, il motivo di eventuali problemi incontrati, cosa si è fatto per ovviare a questi problemi.
- Precisare nel testo di descrizione delle modifiche, gli importi anche in termini di FEASR. Nel testo del documento presentato si fa invece riferimento agli importi in termini di spesa pubblica.



Punto 3) Esame ed approvazione della RAE 2012

- **Coerenza PSN e valutazione:** nella scheda di notifica delle modifiche dovranno essere presenti i capitoli riguardanti la coerenza delle modifiche proposte con il PSN e con gli esiti della valutazione intermedia e in itinere.



Punto 3) Esame ed approvazione della RAE 2012

- **Analisi e strategia PSR:**

- è necessario spiegare come le rimodulazioni rispondano agli obiettivi del programma oltre alle esigenze del territorio. Al riguardo non sembra essere stata presentata una modifica di questi capitoli, dai quali dovrebbero emergere le rinnovate necessità del territorio.
- Spiegare come sarà mantenuto il raggiungimento degli obiettivi del programma con le rilevanti riduzioni di alcune misure e l'impatto sui rispettivi assi.



Punto 3) Esame ed approvazione della RAE 2012

TRASCINAMENTI 2000/2006

- Precisare se i tassi di cofinanziamento per spesa pubblica totale e FEASR sono gli stessi delle misure nella tabella del capitolo 7
- Si chiede di spiegare il motivo della differenza tra gli importi programmati e le previsioni di spesa (come mai non erano noti gli importi necessari a concludere la fase di transizione?)



Punto 3) Esame ed approvazione della RAE 2012

MISURA 2.1.6

- Nella descrizione della modifica precisare che le risorse aggiuntive relative a HC concorreranno a raggiungere la priorità "*biodiversità*".
- E' necessario presentare la modifica anche della tabella 5.3.6 del PSR che al momento non sembra essere prevista.

Punto 3) Esame ed approvazione della RAE 2012

MISURA 3.1.2

- Alcune perplessità riguardo alla riduzione di risorse. Precisare le cause della scarsa adesione, cosa è stato fatto per rimuovere queste cause, e quali e quanti nuovi bandi sono stati fatti.
- Precisare come saranno assicurati gli stessi obiettivi della misura. Come per la 2.1.6, presentare la modifica della tabella 5.3.6 per quanto riguarda le risorse HC.
- Al riguardo dovrebbe essere necessario rivedere il capitolo del PSR relativo all'analisi e alla strategia con particolare riferimento alle scelte HC (energie rinnovabili) visto l'importante riduzione di risorse per questa priorità.

Punto 3) Esame ed approvazione della RAE 2012

ASSE 4

- Alcune perplessità riguardo alla riduzione di risorse. Precisare le cause della scarsa adesione, cosa è stato fatto per rimuovere queste cause, e quali e quanti nuovi bandi sono stati fatti.
- Precisare come saranno assicurati gli stessi obiettivi delle misure. Data la riduzione sostanziale delle risorse allocate alle misure 4.1.2 e 4.2.1, potrebbe essere necessario rivedere il capitolo del PSR relativo all'analisi/strategia.
- Misura 4.2.1 chiarire cosa si intende con "*i medesimi GAL non manifestano ulteriori esigenze nel campo della cooperazione*" anche in considerazione dell'importanza che riveste la misura in vista della nuova programmazione 2014 - 2020.

Punto 3) Esame ed approvazione della RAE 2012

TABELLA 6.2.1 PSR

- Chiarire perché i tassi di cofinanziamento indicati nella colonna "Applicabile per il calcolo dei pagamenti FEASR" sono cancellati
- Verificare importi e tassi in SFC prima di notificare formalmente le modifiche. Si ricorda che eventuali modifiche del tasso di cofinanziamento richiedono una nuova decisione della CE e devono quindi essere notificate con una base legale diversa (6.1.a) da quella indicata invece nella scheda di notifica presentata (6.1.c).



Punto 3) Esame ed approvazione della RAE 2012

- **Tabella 7 PSR:** nella tabella degli importi per misura si chiede, per maggiore chiarezza, di prevedere anche una colonna con gli importi FEASR per misura.
- **Tabella riepilogativa:** prevedere anche una colonna che indichi la variazione percentuale della rimodulazione per ogni misura e per asse, sia in termini di quota FEASR sia in termini di spesa pubblica.
- Eventuali osservazioni aggiuntive saranno inviate, se del caso, in seguito alla notifica formale delle modifiche in SFC.



Punto 1) Informative tematiche

e) LAVORI PREPARATORI DEL PSR 2014 - 2020

Punto 1 e) lavori preparatori del PSR 2014 - 2020

SITUAZIONE A LIVELLO EUROPEO (1)

Le bozze dei regolamenti fondamentali (del Consiglio e del Parlamento) sono ormai abbastanza stabilizzate.

- A inizio febbraio 2013 si è raggiunto un accordo sul bilancio pluriennale dell'UE
- L'accordo sul bilancio dovrebbe portare all'Italia, per il sostegno allo sviluppo rurale, 9,26 miliardi di euro di FEASR, contro una dotazione del periodo 2007-2013 di 8,99 miliardi di euro (+2,92%)
- La Commissione europea ha redatto e diffuso numerosi documenti preparatori: linee guida, documenti di lavoro, position paper, eccetera.

Punto 1 e) lavori preparatori del PSR 2014 - 2020

SITUAZIONE A LIVELLO EUROPEO (2)

Alcuni esempi di documenti preparatori:

- Position paper della Commissione sulla preparazione dell'accordo di partenariato
- Elements of strategic programming for the period 2014 - 2020
- Codice di condotta europeo sul partenariato
- Linee guida per la programmazione del "Community Led Local Development (CLLD)
- Linee guida per l'attuazione dello «European Innovation Partnership» (EIP)
- Documento di lavoro sulle condizioni di ammissibilità e sui criteri di selezione delle operazioni relative alle misure di sviluppo rurale 2014-2020

Punto 1 e) lavori preparatori del PSR 2014 - 2020

SITUAZIONE A LIVELLO EUROPEO (3)

Traguardi da raggiungere:

- Approvazione dei regolamenti di base da parte del Consiglio e del Parlamento
- Approvazione dei regolamenti di esecuzione da parte della Commissione
- Definizione del budget poliennale
- Riparto dei fondi a livello di Stato membro



Punto 1 e) lavori preparatori del PSR 2014 - 2020

SITUAZIONE A LIVELLO NAZIONALE

- Sono stati istituiti tavoli di lavoro Stato/Regioni
- È stata redatta una prima bozza (parziale) dell'accordo di partenariato

Traguardi da raggiungere

- Completamento dell'accordo di partenariato
- Riparto delle risorse tra le Regioni
- Definizione del cofinanziamento nazionale

Punto 1 e) lavori preparatori del PSR 2014 - 2020

SITUAZIONE A LIVELLO REGIONALE

Programmazione unitaria

- È stato istituito un comitato di coordinamento formato dal Segretario Generale, dai Direttori e dalle Autorità di gestione competenti, che incontra periodicamente gli Assessori responsabili dei 4 fondi coinvolti (FESR, FSE, FEASR, FEAMP)
- La Giunta regionale ha adottato linee guida per la programmazione 2014 - 2020 in data 12 aprile 2013
- Priorità individuate: territorio, lavoro, energia, ambiente, formazione, inclusione sociale e innovazione



Punto 1 e) lavori preparatori del PSR 2014 - 2020

SITUAZIONE A LIVELLO REGIONALE

Programmazione dello sviluppo rurale (1)

- La prima consultazione «strutturata» del partenariato è avvenuta con la Conferenza regionale dell'agricoltura tenutasi il 21 e 22 settembre 2013
- La seconda consultazione «strutturata» si svolgerà il 13 giugno 2013 a Finale Ligure
- Si sta definendo una piattaforma informatica per favorire la partecipazione (blog su AGRILIGURIANET)
- Altri strumenti di partecipazione: Comitato Sorveglianza, VAS



Punto 1 e) lavori preparatori del PSR 2014 - 2020

SITUAZIONE A LIVELLO REGIONALE

Programmazione dello sviluppo rurale (2)

- La prima bozza di PSR, in forma schematica, sarà definita entro il mese di luglio
- La redazione di una bozza più analitica è prevista per il mese di ottobre
- Entro la fine dell'anno si prevede la trasmissione del documento alla Commissione europea
- Nel frattempo si lavora alla VEA e alla VAS

Punto 1 e) lavori preparatori del PSR 2014 - 2020

SITUAZIONE A LIVELLO REGIONALE

Programmazione dello sviluppo rurale (3)

Primi input per la definizione del PSR:

- Metodo:
 - concentrazione delle risorse
 - semplificazione delle procedure
 - Integrazione con altri fondi e politiche regionali
- Contenuti:
 - Difesa attiva del territorio
 - Innovazione (competitività, energia)
 - Occupazione e inclusione sociale



Reg. (CE) n. 1698/2005 del Consiglio

PROGRAMMA regionale di SVILUPPO RURALE



COMITATO di SORVEGLIANZA

Genova, 12 giugno 2013 - Galata Museo del Mare

SETTORE POLITICHE AGRICOLE E DELLA PESCA