



## ALBANA

### GERMOGLIO

- Apice aperto

### FOGLIA

- **Dimensione grande**
- **Forma pentagonale**
- Quinquelobata o trilobata
- Nervature verdi, talvolta sfumate di rosa alla base
- Superficie mediamente bollosa
- Denti concavo/ convessi
- Seno peziolare a grappa aperto o chiuso, talvolta con bordi sovrapposti
- Pagina inferiore con tomentosità bassa

### GRAPPOLO

- Dimensione grande
- **Lungo o molto lungo**
- Mediamente compatto
- Cilindrico o a imbuto
- Alato


### ACINO

- Dimensione media
- Sferoidale
- Buccia giallo verdognola tendente all'ambrato
- **Polpa succosa di sapore leggermente aromatico**

### UTILIZZO NEI VINI LIGURI

L'Albana può essere utilizzata:

- come **vitigno complementare** in tutte le DOC e le IGT regionali.





## ALBAROLA

### GERMOGLIO

- Apice aperto

### FOGLIA

- **Dimensione medio piccola**
- Forma da orbicolare a pentagonale
- **Intera, a volte trilobata**
- Nervature verde chiaro, talvolta leggermente rosate alla base
- Superficie mediamente bollosa
- Denti convessi
- **Seno peziolare chiuso con bordi sovrapposti**
- Pagina inferiore con tomentosità media

### GRAPPOLO

- Dimensione media o medio piccola
- Medio o corto
- **Da compatto a molto compatto**
- Cilindrico o conico
- Alato, talvolta non alato

### ACINO


- **Dimensione piccola o medio piccola**
- Da sferoidale a ellissoidale
- **Buccia da bianco verdastra a bianco giallastra**
- Polpa succosa di sapore neutro

### UTILIZZO NEI VINI LIGURI

L'**Albarola** può essere utilizzata:

- come **vitigno principale** (min. 85%) nella *DOC Colli di Luni Albarola*;
- come **vitigno secondario** nella *DOC Colline di Levante bianco* (min 20%) e nella *DOC Cinque Terre e Cinque Terre Sciacchetrà* (max 40%\*);
- come **vitigno complementare** in tutte le DOC e le IGT regionali.

\* da solo o congiuntamente al Vermentino





## ALBAROSSA

### GERMOGLIO

- Apice aperto

### FOGLIA

- **Dimensione medio grande**
- Forma pentagonale
- **Quinquelobata**
- Nervature verdi, talvolta rosate
- Superficie mediamente bollosa
- Denti convessi
- Seno peziolare da aperto a graffa, a chiuso
- **Pagina inferiore con tomentosità nulla**

### GRAPPOLO

- Dimensione media o medio piccola
- **Corto**
- Da mediamente compatto a compatto
- **Conico**
- Alato


### ACINO

- Dimensione piccola
- Ellissoidale
- **Buccia blu nera**
- Polpa succosa di sapore neutro

### UTILIZZO NEI VINI LIGURI

L'Albarossa può essere utilizzata:

- come **vitigno complementare** in tutte le DOC e le IGT regionali.







## BARBERA

### GERMOGLIO

- Apice aperto

### FOGLIA

- Dimensione media
- Forma pentagonale
- **Quinquelobata**
- Nervature verdi sfumate di rosso alla base
- Superficie mediamente bollosa
- Denti convessi
- **Seno peziolare chiuso, anche con bordi sovrapposti**
- **Pagina inferiore con tomentosità molto elevata**

### GRAPPOLO

- Dimensione media
- Medio
- **Compatto**
- Cilindrico
- Alato

### ACINO

- **Dimensione medio grande**
- Ellissoidale
- Buccia blu intenso
- **Polpa molto succosa di sapore acidulo**

### UTILIZZO NEI VINI LIGURI

La **Barbera** può essere utilizzata:

- come **vitigno complementare** in tutte le DOC e le IGT regionali.





## BIANCHETTA GENOVESE

### GERMOGLIO

- Apice aperto

### FOGLIA

- Dimensione media
- Forma da orbicolare a pentagonale
- Trilobata, talvolta intera
- Nervature verdi, talvolta con lievi sfumature rosee alla base
- **Superficie molto bollosa**
- Denti convessi
- **Seno peziolare chiuso con bordi sovrapposti**
- Pagina inferiore con tomentosità media

### GRAPPOLO

- Dimensione media
- Medio
- **Compatto**
- Cilindrico o conico
- Alato

### ACINO

- Dimensione media
- Sferoidale tendente all'ellissoidale
- **Buccia da bianco verdastra a bianco giallastra**
- Polpa molle di sapore neutro


### UTILIZZO NEI VINI LIGURI

La **Bianchetta genovese** può essere utilizzata:

- come **vitigno principale** (min. 85%) nella *DOC Val Polcevera Bianchetta* e nella *DOC Golfo del Tigullio - Portofino Bianchetta*;
- come **vitigno secondario** nella *DOC Val Polcevera bianco* (min. 60%\*) e nella *DOC Golfo del Tigullio - Portofino bianco* (min. 60%°);
- come **vitigno complementare** in tutte le DOC e le IGT regionali.

\* da solo o congiuntamente al Vermentino e/o all'Albarola

° da solo o congiuntamente al Vermentino





## BOSCO

### GERMOGLIO

- Apice mediamente aperto

### FOGLIA

- Dimensione media
- Forma pentagonale
- **Quinquelobata**
- Nervature verde chiaro, talvolta leggermente rosate
- **Superficie liscia**
- Denti concavo/ convessi
- Seno peziolare aperto a V, talvolta a graffa
- **Pagina inferiore con tomentosità nulla**

### GRAPPOLO

- Dimensione media o medio grande
- **Lungo**
- **Da poco a mediamente compatto**
- Cilindrico o conico
- **Ali evidenti**

### ACINO

- Dimensione medio grande
- Sferoidale tendente all'ellissoidale
- **Buccia verde giallastra tendente all'ambrato**
- **Polpa succosa di sapore erbaceo**

### UTILIZZO NEI VINI LIGURI

Il **Bosco** può essere utilizzato:

- come **vitigno principale** (min. 40%) nella *DOC Cinque Terre e Cinque Terre Sciacchetrà*;
- come **vitigno secondario** (min 5%) nella *DOC Colline di Levante bianco*;
- come **vitigno complementare** in tutte le DOC e le IGT regionali.

