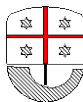


## **Misura 413 (311)**

### **Diversificazione verso attività non agricole**

I fabbisogni locali e le strategie dei GAL richiedono l'applicazione di alcuni criteri di selezione, più specifici rispetto ai criteri stabiliti a livello regionale.

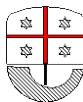


<b>Misura 413 (311)</b>	
<b>Criteri di selezione specifici (GAL "Le valli del Tigullio")</b>	<b>Punti</b>
Soggetti che aderiscono agli itinerari dei gusti e dei profumi di Liguria (legge regionale n. 13/2007) e ai relativi disciplinari riconosciuti dalla Regione	75
Investimenti nella trasformazione e commercializzazione di prodotti e/o sottoprodotti derivanti prevalentemente dall'attività aziendale, il cui prodotto finale non sia un prodotto agricolo ai sensi dell'allegato 1 del Trattato, realizzato da aziende che commercializzano questi prodotti direttamente o in forma associata.	25

I criteri di selezione stabiliti dal GAL per il proprio territorio si configurano come integrativi rispetto a quelli definiti a livello regionale, con un peso ponderato pari al 25% sul totale.

#### **Sistema di calcolo per l'attribuzione del punteggio**

Punteggio	Peso	Punteggio ponderato
A = derivante dall'applicazione dei criteri regionali	75 %	$A \times 0,75 = A_1$
B = derivante dall'applicazione dei criteri del GAL	25 %	$B \times 0,25 = B_1$
<b>Punteggio totale</b>	<b>100 %</b>	<b><math>A_1 + B_1</math></b>



**Schema applicativo dei criteri di selezione adottati e dei relativi punteggi**

REGIONE			GAL "Le Valli del Tigullio"				
	CRITERI (definiti in sede di CdS il 27 02 2008)	Punti		CRITERI	(*)	Peso %	Punti (1)
a)	Investimenti che riguardano l'agriturismo e le altre forme di ospitalità all'interno di aziende agricole che adottano il metodo di produzione biologico o che coltivano prodotti DOP e DOC su almeno il 50% della superficie agricola utilizzata	25	a)	Investimenti che riguardano l'agriturismo e le altre forme di ospitalità all'interno di aziende agricole che adottano il metodo di produzione biologico o che coltivano prodotti DOP e DOC su almeno il 50% della superficie agricola utilizzata	25	75%	18,75
b)	Investimenti che determinano un incremento delle dimensioni aziendali di almeno il 20% in termini di giornate di lavoro	50	b)	Investimenti che determinano un incremento delle dimensioni aziendali di almeno il 20% in termini di giornate di lavoro	50		37,5
c)	Investimenti realizzati da giovani agricoltori di età inferiore a 40 anni al momento della presentazione della domanda	25	c)	Investimenti realizzati da giovani agricoltori di età inferiore a 40 anni al momento della presentazione della domanda	25		18,75
				Totale A	100	Totale A <sub>1</sub>	75
			d)	Soggetti che aderiscono agli itinerari dei gusti e dei profumi di Liguria (legge regionale n. 13/2007) e ai relativi disciplinari riconosciuti dalla Regione	75	25%	18,75
			e)	Investimenti nella trasformazione e commercializzazione di prodotti e/o sottoprodotti derivanti prevalentemente dall'attività aziendale, il cui prodotto finale non sia un prodotto agricolo ai sensi dell'allegato 1 del Trattato, realizzato da aziende che commercializzano questi prodotti direttamente o in forma associata.	25		6,25
				Totale B	100	Totale B <sub>1</sub>	25
	TOTALE	100		TOTALE		100%	100

(\*) = punteggio provvisorio prima della ponderazione

PUNTI (1) = punteggio massimo definitivo attribuibile dopo la ponderazione

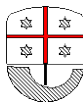


<b>Misura 413 (311)</b>	
<b>Criteri di selezione specifici (GAL "Riviera dei fiori")</b>	<b>Punti</b>
Aumento dell'occupazione di almeno 1 unità	28
Investimenti finalizzati alla vendita diretta di prodotti ottenuti prevalentemente da materie prime agricole e forestali con l'utilizzo di tecnologie tradizionali della zona, oppure investimenti realizzati da soggetti che aderiscono agli itinerari dei gusti e dei profumi di Liguria (legge regionale n. 13/2007) e ai relativi disciplinari riconosciuti dalla Regione.	44
Svolgimento attività didattiche o adozione di un sistema di produzione biologico.	28

I criteri di selezione stabiliti dal GAL per il proprio territorio si configurano come integrativi rispetto a quelli definiti a livello regionale, con un peso ponderato pari al 25% sul totale.

#### **Sistema di calcolo per l'attribuzione del punteggio**

Punteggio	Peso	Punteggio ponderato
A = derivante dall'applicazione dei criteri regionali	75 %	$A \times 0,75 = A_1$
B = derivante dall'applicazione dei criteri del GAL	25 %	$B \times 0,25 = B_1$
<b>Punteggio totale</b>	<b>100 %</b>	<b><math>A_1 + B_1</math></b>

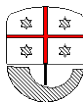


**Schema applicativo dei criteri di selezione adottati e dei relativi punteggi**

REGIONE			GAL "Riviera dei fiori"				
	CRITERI (definiti in sede di CdS il 27 02 2008)	Punti		CRITERI	(*)	Peso %	Punti (1)
a)	Investimenti che riguardano l'agriturismo e le altre forme di ospitalità all'interno di aziende agricole che adottano il metodo di produzione biologico o che coltivano prodotti DOP e DOC su almeno il 50% della superficie agricola utilizzata	25	a)	Investimenti che riguardano l'agriturismo e le altre forme di ospitalità all'interno di aziende agricole che adottano il metodo di produzione biologico o che coltivano prodotti DOP e DOC su almeno il 50% della superficie agricola utilizzata	25	75%	18,75
b)	Investimenti che determinano un incremento delle dimensioni aziendali di almeno il 20% in termini di giornate di lavoro	50	b)	Investimenti che determinano un incremento delle dimensioni aziendali di almeno il 20% in termini di giornate di lavoro	50		37,5
c)	Investimenti realizzati da giovani agricoltori di età inferiore a 40 anni al momento della presentazione della domanda	25	c)	Investimenti realizzati da giovani agricoltori di età inferiore a 40 anni al momento della presentazione della domanda	25		18,75
			Totale A		100	Totale A <sub>1</sub>	75
			d)	Aumento dell'occupazione di almeno 1 unità	28	25%	7
			e)	Investimenti finalizzati alla vendita diretta di prodotti ottenuti prevalentemente da materie prime agricole e forestali con l'utilizzo di tecnologie tradizionali della zona, oppure investimenti realizzati da soggetti che aderiscono agli itinerari dei gusti e dei profumi di Liguria (legge regionale n. 13/2007) e ai relativi disciplinari riconosciuti dalla Regione.	44		11
			f)	Svolgimento attività didattiche o adozione di un sistema di produzione biologico.	28		7
			Totale B		100	Totale B <sub>1</sub>	25
TOTALE		100	TOTALE			100%	100

(\*) = punteggio provvisorio prima della ponderazione

PUNTI (1) = punteggio massimo definitivo attribuibile dopo la ponderazione

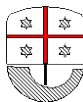


<b>Misura 413 (311)</b>	
<b>Criteri di selezione specifici (GAL "Le vie dei sapori e dei colori")</b>	<b>Punti</b>
Soggetti che aderiscono agli itinerari dei gusti e dei profumi di Liguria (legge regionale n. 13/2007) e ai relativi disciplinari riconosciuti dalla Regione	100

I criteri di selezione stabiliti dal GAL per il proprio territorio si configurano come integrativi rispetto a quelli definiti a livello regionale, con un peso ponderato pari al 25% sul totale.

#### **Sistema di calcolo per l'attribuzione del punteggio**

Punteggio	Peso	Punteggio ponderato
A = derivante dall'applicazione dei criteri regionali	75 %	$A \times 0,75 = A_1$
B = derivante dall'applicazione dei criteri del GAL	25 %	$B \times 0,25 = B_1$
<b>Punteggio totale</b>	<b>100 %</b>	<b><math>A_1 + B_1</math></b>

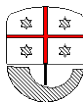


**Schema applicativo dei criteri di selezione adottati e dei relativi punteggi**

REGIONE			GAL "Le vie dei sapori e dei colori"				
	CRITERI (definiti in sede di CdS il 27 02 2008)	Punti		CRITERI	(*)	Peso %	Punti (1)
a)	Investimenti che riguardano l'agriturismo e le altre forme di ospitalità all'interno di aziende agricole che adottano il metodo di produzione biologico o che coltivano prodotti DOP e DOC su almeno il 50% della superficie agricola utilizzata	25	a)	Investimenti che riguardano l'agriturismo e le altre forme di ospitalità all'interno di aziende agricole che adottano il metodo di produzione biologico o che coltivano prodotti DOP e DOC su almeno il 50% della superficie agricola utilizzata	25	75%	18,75
b)	Investimenti che determinano un incremento delle dimensioni aziendali di almeno il 20% in termini di giornate di lavoro	50	b)	Investimenti che determinano un incremento delle dimensioni aziendali di almeno il 20% in termini di giornate di lavoro	50		37,5
c)	Investimenti realizzati da giovani agricoltori di età inferiore a 40 anni al momento della presentazione della domanda	25	c)	Investimenti realizzati da giovani agricoltori di età inferiore a 40 anni al momento della presentazione della domanda	25		18,75
				Totale A	100	Totale A <sub>1</sub>	75
				d) Soggetti che aderiscono agli itinerari dei gusti e dei profumi di Liguria (legge regionale n. 13/2007) e ai relativi disciplinari riconosciuti dalla Regione	100	25%	25
				Totale B	100	Totale B <sub>1</sub>	25
	TOTALE	100		TOTALE		100%	100

(\*) = punteggio provvisorio prima della ponderazione

PUNTI (1) = punteggio massimo definitivo attribuibile dopo la ponderazione



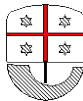
<b>Misura 413 (311)</b>	
<b>Criteri di selezione specifici (GAL “Le strade della cucina bianca, del vino, dell’olio, dell’orto frutta, della tradizione ligure”)</b>	<b>Punti</b>
Soggetti che aderiscono agli itinerari dei gusti e dei profumi di Liguria (legge regionale n. 13/2007) e ai relativi disciplinari riconosciuti dalla Regione, che si impegnano al rispetto dei disciplinari per almeno 10 anni	100

I criteri di selezione stabiliti dal GAL per il proprio territorio si configurano come integrativi rispetto a quelli definiti a livello regionale, con un peso ponderato pari al 25% sul totale.

#### **Sistema di calcolo per l’attribuzione del punteggio**

Punteggio	Peso	Punteggio ponderato
A = derivante dall’applicazione dei criteri regionali	75 %	$A \times 0,75 = \mathbf{A_1}$
B = derivante dall’applicazione dei criteri del GAL	25 %	$B \times 0,25 = \mathbf{B_1}$
<b>Punteggio totale</b>	<b>100 %</b>	<b><math>A_1 + B_1</math></b>



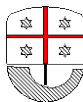


**Schema applicativo dei criteri di selezione adottati e dei relativi punteggi**

REGIONE			GAL “Le strade della cucina bianca, del vino, dell’olio, dell’orto frutta, della tradizione ligure”				
	CRITERI (definiti in sede di CdS il 27 02 2008)	Punti		CRITERI	(*)	Peso %	Punti (1)
a)	Investimenti che riguardano l’agriturismo e le altre forme di ospitalità all’interno di aziende agricole che adottano il metodo di produzione biologico o che coltivano prodotti DOP e DOC su almeno il 50% della superficie agricola utilizzata	25	a)	Investimenti che riguardano l’agriturismo e le altre forme di ospitalità all’interno di aziende agricole che adottano il metodo di produzione biologico o che coltivano prodotti DOP e DOC su almeno il 50% della superficie agricola utilizzata	25	75%	18,75
b)	Investimenti che determinano un incremento delle dimensioni aziendali di almeno il 20% in termini di giornate di lavoro	50	b)	Investimenti che determinano un incremento delle dimensioni aziendali di almeno il 20% in termini di giornate di lavoro	50		37,5
c)	Investimenti realizzati da giovani agricoltori di età inferiore a 40 anni al momento della presentazione della domanda	25	c)	Investimenti realizzati da giovani agricoltori di età inferiore a 40 anni al momento della presentazione della domanda	25		18,75
				Totale A	100	Totale A <sub>1</sub>	75
			d)	Soggetti che aderiscono agli itinerari dei gusti e dei profumi di Liguria (legge regionale n. 13/2007) e ai relativi disciplinari riconosciuti dalla Regione, che si impegnano al rispetto dei disciplinari per almeno 10 anni	100	25%	25
				Totale B	100	Totale B <sub>1</sub>	25
	TOTALE	100		TOTALE		100%	100

(\*) = punteggio provvisorio prima della ponderazione

PUNTI (1) = punteggio massimo definitivo attribuibile dopo la ponderazione

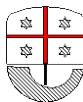


<b>Misura 413 (311)</b>	
<b>Criteri di selezione specifici (GAL "Appennino genovese")</b>	<b>Punti</b>
Soggetti che aderiscono agli itinerari dei gusti e dei profumi di Liguria (legge regionale n. 13/2007) e ai relativi disciplinari riconosciuti dalla Regione.	100

I criteri di selezione stabiliti dal GAL per il proprio territorio si configurano come integrativi rispetto a quelli definiti a livello regionale, con un peso ponderato pari al 25% sul totale.

#### **Sistema di calcolo per l'attribuzione del punteggio**

Punteggio	Peso	Punteggio ponderato
A = derivante dall'applicazione dei criteri regionali	75 %	$A \times 0,75 = A_1$
B = derivante dall'applicazione dei criteri del GAL	25 %	$B \times 0,25 = B_1$
<b>Punteggio totale</b>	<b>100 %</b>	<b><math>A_1 + B_1</math></b>



**Schema applicativo dei criteri di selezione adottati e dei relativi punteggi**

REGIONE			GAL "Appennino genovese"				
	CRITERI (definiti in sede di CdS il 27 02 2008)	Punti		CRITERI	(*)	Peso %	Punti (1)
a)	Investimenti che riguardano l'agriturismo e le altre forme di ospitalità all'interno di aziende agricole che adottano il metodo di produzione biologico o che coltivano prodotti DOP e DOC su almeno il 50% della superficie agricola utilizzata	25	a)	Investimenti che riguardano l'agriturismo e le altre forme di ospitalità all'interno di aziende agricole che adottano il metodo di produzione biologico o che coltivano prodotti DOP e DOC su almeno il 50% della superficie agricola utilizzata	25	75%	18,75
b)	Investimenti che determinano un incremento delle dimensioni aziendali di almeno il 20% in termini di giornate di lavoro	50	b)	Investimenti che determinano un incremento delle dimensioni aziendali di almeno il 20% in termini di giornate di lavoro	50		37,5
c)	Investimenti realizzati da giovani agricoltori di età inferiore a 40 anni al momento della presentazione della domanda	25	c)	Investimenti realizzati da giovani agricoltori di età inferiore a 40 anni al momento della presentazione della domanda	25		18,75
				Totale A	100	Totale A <sub>1</sub>	75
				d) Soggetti che aderiscono agli itinerari dei gusti e dei profumi di Liguria (legge regionale n. 13/2007) e ai relativi disciplinari riconosciuti dalla Regione.	100	25%	25
				Totale B	100	Totale B <sub>1</sub>	25
	TOTALE	100		TOTALE		100%	100

(\*) = punteggio provvisorio prima della ponderazione

PUNTI (1) = punteggio massimo definitivo attribuibile dopo la ponderazione

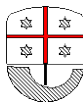


<b>Misura 413 (311)</b>	
<b>Criteri di selezione specifici (GAL "Riviera spezzina")</b>	<b>Punti</b>
Investimenti che riguardano l'agriturismo e le altre forme di ospitalità all'interno di aziende agricole che adottano produzioni di qualità certificata (DOP DOC Biologico) su almeno l'80% la superficie agricola utilizzata	60
Investimenti che determinano un incremento delle dimensioni aziendali di almeno il 20% in termini di giornate di lavoro	20
Investimenti realizzati da giovani agricoltori di età inferiore a 40 anni al momento della presentazione della domanda	20

I criteri di selezione stabiliti dal GAL per il proprio territorio si configurano come integrativi rispetto a quelli definiti a livello regionale, con un peso ponderato pari al 25% sul totale.

#### **Sistema di calcolo per l'attribuzione del punteggio**

Punteggio	Peso	Punteggio ponderato
A = derivante dall'applicazione dei criteri regionali	75 %	$A \times 0,75 = A_1$
B = derivante dall'applicazione dei criteri del GAL	25 %	$B \times 0,25 = B_1$
<b>Punteggio totale</b>	<b>100 %</b>	<b><math>A_1 + B_1</math></b>



**Schema applicativo dei criteri di selezione adottati e dei relativi punteggi**

REGIONE			GAL "Riviera spezzina"				
	CRITERI (definiti in sede di CdS il 27 02 2008)	Punti		CRITERI	(*)	Peso %	Punti (1)
a)	Investimenti che riguardano l'agriturismo e le altre forme di ospitalità all'interno di aziende agricole che adottano il metodo di produzione biologico o che coltivano prodotti DOP e DOC su almeno il 50% della superficie agricola utilizzata	25	a)	Investimenti che riguardano l'agriturismo e le altre forme di ospitalità all'interno di aziende agricole che adottano il metodo di produzione biologico o che coltivano prodotti DOP e DOC su almeno il 50% della superficie agricola utilizzata	25	75%	18,75
b)	Investimenti che determinano un incremento delle dimensioni aziendali di almeno il 20% in termini di giornate di lavoro	50	b)	Investimenti che determinano un incremento delle dimensioni aziendali di almeno il 20% in termini di giornate di lavoro	50		37,5
c)	Investimenti realizzati da giovani agricoltori di età inferiore a 40 anni al momento della presentazione della domanda	25	c)	Investimenti realizzati da giovani agricoltori di età inferiore a 40 anni al momento della presentazione della domanda	25		18,75
			Totale A		100	Totale A <sub>1</sub>	75
			d)	Investimenti che riguardano l'agriturismo e le altre forme di ospitalità all'interno di aziende agricole che adottano produzioni di qualità certificata (DOP DOC Biologico) su almeno l'80% la superficie agricola utilizzata	60	25%	15
			e)	Investimenti che determinano un incremento delle dimensioni aziendali di almeno il 20% in termini di giornate di lavoro	20		5
			f)	Investimenti realizzati da giovani agricoltori di età inferiore a 40 anni al momento della presentazione della domanda	20		5
			Totale B		100	Totale B <sub>1</sub>	25
TOTALE		100	TOTALE			100%	100

(\*) = punteggio provvisorio prima della ponderazione

PUNTI (1) = punteggio massimo definitivo attribuibile dopo la ponderazione