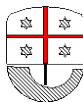


Misura 412 (226)

Ricostituzione del potenziale forestale e introduzione di interventi preventivi

I fabbisogni locali e le strategie dei GAL richiedono l'applicazione di alcuni criteri di selezione, più specifici rispetto ai criteri stabiliti a livello regionale.

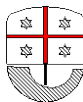


| Misura 412 (226) | |
|---|--------------|
| Criteri di selezione specifici (GAL "Val di Vara") | Punti |
| Interventi di rimboschimento con essenze locali poco infiammabili | 50 |
| Difesa del suolo forestale dall'erosione con interventi di ingegneria naturalistica | 25 |
| Prevenzione dei fenomeni di instabilità in atto nelle zone boscate mediante regimazione dei torrenti, naturalizzazione delle sponde | 25 |

I criteri di selezione stabiliti dal GAL per il proprio territorio si configurano come integrativi rispetto a quelli definiti a livello regionale, con un peso ponderato pari al 25% sul totale.

Sistema di calcolo per l'attribuzione del punteggio

| Punteggio | Peso | Punteggio ponderato |
|---|--------------|-------------------------------|
| A = derivante dall'applicazione dei criteri regionali | 75 % | $A \times 0,75 = A_1$ |
| B = derivante dall'applicazione dei criteri del GAL | 25 % | $B \times 0,25 = B_1$ |
| Punteggio totale | 100 % | $A_1 + B_1$ |

**Schema applicativo dei criteri di selezione adottati e dei relativi punteggi**

| REGIONE | | | GAL "Val di Vara" | | | | |
|---------|--|-------|-------------------|---|-----|-----------------------|-----------|
| | CRITERI (definiti in sede di CdS il 27 02 2008) | Punti | | CRITERI | (*) | Peso % | Punti (1) |
| a) | Investimenti per interventi preventivi nelle zone ad alto rischio di incendio | 30 | a) | Investimenti per interventi preventivi nelle zone ad alto rischio di incendio | 30 | 75% | 22,5 |
| b) | Progetti che interessano investimenti su almeno due tra le azioni n. 1), 2) o 3) previste dalla misura | 50 | b) | Progetti che interessano investimenti su almeno due tra le azioni n. 1), 2) o 3) previste dalla misura | 50 | | 37,5 |
| c) | Investimenti realizzati in aree protette o in zone "Natura 2000" | 20 | c) | Investimenti realizzati in aree protette o in zone "Natura 2000" | 20 | | 15 |
| | | | | | 100 | Totale A ₁ | 75 |
| | | | d) | Interventi di rimboscimento con essenze locali poco infiammabili | 50 | 25% | 12,5 |
| | | | e) | Difesa del suolo forestale dall'erosione con interventi di ingegneria naturalistica | 25 | | 6,25 |
| | | | f) | Prevenzione dei fenomeni di instabilità in atto nelle zone boscate mediante regimazione dei torrenti, naturalizzazione delle sponde | 25 | | 6,25 |
| | | | | Totale B | 100 | Totale B ₁ | 25 |
| | TOTALE | 100 | | TOTALE | | 100% | 100 |

(*) = punteggio provvisorio prima della ponderazione

PUNTI (1) = punteggio massimo definitivo attribuibile dopo la ponderazione

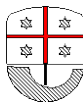


| Misura 412 (226) | |
|---|--------------|
| Criteri di selezione specifici (GAL "Ponente genovese") | Punti |
| Beneficiari che sottoscrivono impegni almeno quinquennali di manutenzione ambientale del territorio interessato dall'intervento | 40 |
| Investimenti realizzati da beneficiari delle misure 122 o 123 | 60 |

I criteri di selezione stabiliti dal GAL per il proprio territorio si configurano come integrativi rispetto a quelli definiti a livello regionale, con un peso ponderato pari al 25% sul totale.

Sistema di calcolo per l'attribuzione del punteggio

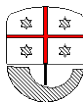
| Punteggio | Peso | Punteggio ponderato |
|---|--------------|-------------------------------|
| A = derivante dall'applicazione dei criteri regionali | 75 % | $A \times 0,75 = A_1$ |
| B = derivante dall'applicazione dei criteri del GAL | 25 % | $B \times 0,25 = B_1$ |
| Punteggio totale | 100 % | $A_1 + B_1$ |

**Schema applicativo dei criteri di selezione adottati e dei relativi punteggi**

| REGIONE | | | GAL "Ponente genovese" | | | |
|---------|--|-------|--|-----|-----------------------|-----------|
| | CRITERI (definiti in sede di CdS il 27 02 2008) | Punti | CRITERI | (*) | Peso % | Punti (1) |
| a) | Investimenti per interventi preventivi nelle zone ad alto rischio di incendio | 30 | a) Investimenti per interventi preventivi nelle zone ad alto rischio di incendio | 30 | 75% | 22,5 |
| b) | Progetti che interessano investimenti su almeno due tra le azioni n. 1), 2) o 3) previste dalla misura | 50 | b) Progetti che interessano investimenti su almeno due tra le azioni n. 1), 2) o 3) previste dalla misura | 50 | | 37,5 |
| c) | Investimenti realizzati in aree protette o in zone "Natura 2000" | 20 | c) Investimenti realizzati in aree protette o in zone "Natura 2000" | 20 | | 15 |
| | | | | 100 | Totale A ₁ | 75 |
| | | | d) Beneficiari che sottoscrivono impegni almeno quinquennali di manutenzione ambientale del territorio interessato dall'intervento | 40 | 25% | 10 |
| | | | e) Investimenti realizzati da beneficiari delle misure 122 o 123 | 60 | | 15 |
| | | | Totale B | 100 | Totale B ₁ | 25 |
| | TOTALE | 100 | TOTALE | | 100% | 100 |

(*) = punteggio provvisorio prima della ponderazione

PUNTI (1) = punteggio massimo definitivo attribuibile dopo la ponderazione

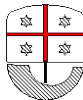


| Misura 412 (226) | |
|--|--------------|
| Criteri di selezione specifici (GAL "Le vie dei sapori e dei colori") | Punti |
| Interventi di prevenzione che riguardano zone oggetto, per almeno il 20% della superficie complessiva, di interventi di miglioramento forestale ai sensi delle misure 122, 123 e 227 del PSR o analoghi interventi nell'ambito dell'asse 4 | 100 |

I criteri di selezione stabiliti dal GAL per il proprio territorio si configurano come integrativi rispetto a quelli definiti a livello regionale, con un peso ponderato pari al 20% sul totale.

Sistema di calcolo per l'attribuzione del punteggio

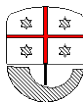
| Punteggio | Peso | Punteggio ponderato |
|---|--------------|--------------------------------|
| A = derivante dall'applicazione dei criteri regionali | 80 % | $A \times 0,80 = \mathbf{A_1}$ |
| B = derivante dall'applicazione dei criteri del GAL | 20 % | $B \times 0,20 = \mathbf{B_1}$ |
| Punteggio totale | 100 % | $A_1 + B_1$ |

**Schema applicativo dei criteri di selezione adottati e dei relativi punteggi**

| REGIONE | | | GAL "Le vie dei sapori e dei colori" | | | | |
|---------|--|-------|--------------------------------------|--|-----|-----------------------|-----------|
| | CRITERI (definiti in sede di CdS il 27 02 2008) | Punti | | CRITERI | (*) | Peso % | Punti (1) |
| a) | Investimenti per interventi preventivi nelle zone ad alto rischio di incendio | 30 | a) | Investimenti per interventi preventivi nelle zone ad alto rischio di incendio | 30 | 80% | 24 |
| b) | Progetti che interessano investimenti su almeno due tra le azioni n. 1), 2) o 3) previste dalla misura | 50 | b) | Progetti che interessano investimenti su almeno due tra le azioni n. 1), 2) o 3) previste dalla misura | 50 | | 40 |
| c) | Investimenti realizzati in aree protette o in zone "Natura 2000" | 20 | c) | Investimenti realizzati in aree protette o in zone "Natura 2000" | 20 | | 16 |
| | | | | | 100 | Totale A ₁ | 80 |
| | | | d) | Interventi di prevenzione che riguardano zone oggetto, per almeno il 20% della superficie complessiva, di interventi di miglioramento forestale ai sensi delle misure 122, 123 e 227 del PSR o analoghi interventi nell'ambito dell'asse 4 | 100 | 20% | 20 |
| | | | | Totale B | 100 | Totale B ₁ | 20 |
| | TOTALE | 100 | | TOTALE | | 100% | 100 |

(*) = punteggio provvisorio prima della ponderazione

PUNTI (1) = punteggio massimo definitivo attribuibile dopo la ponderazione



| Misura 412 (226) | |
|---|--------------|
| Criteri di selezione specifici (GAL "Comunità savonesi sostenibili") | Punti |
| Interventi che riguardano aree dove sono stati realizzati o sono programmati interventi a valere sulle misure 122, 123 e 227 per almeno il 20% della superficie complessiva | 100 |

I criteri di selezione stabiliti dal GAL per il proprio territorio si configurano come integrativi rispetto a quelli definiti a livello regionale, con un peso ponderato pari al 15% sul totale.

Sistema di calcolo per l'attribuzione del punteggio

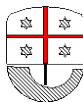
| Punteggio | Peso | Punteggio ponderato |
|---|--------------|-------------------------------|
| A = derivante dall'applicazione dei criteri regionali | 85 % | $A \times 0,85 = A_1$ |
| B = derivante dall'applicazione dei criteri del GAL | 15 % | $B \times 0,15 = B_1$ |
| Punteggio totale | 100 % | $A_1 + B_1$ |

**Schema applicativo dei criteri di selezione adottati e dei relativi punteggi**

| REGIONE | | | GAL "Comunità savonesi sostenibili" | | | |
|---------|--|-------|--|-----|-----------------------|-----------|
| | CRITERI (definiti in sede di CdS il 27 02 2008) | Punti | CRITERI | (*) | Peso % | Punti (1) |
| a) | Investimenti per interventi preventivi nelle zone ad alto rischio di incendio | 30 | a) Investimenti per interventi preventivi nelle zone ad alto rischio di incendio | 30 | 85% | 25,5 |
| b) | Progetti che interessano investimenti su almeno due tra le azioni n. 1), 2) o 3) previste dalla misura | 50 | b) Progetti che interessano investimenti su almeno due tra le azioni n. 1), 2) o 3) previste dalla misura | 50 | | 42,5 |
| c) | Investimenti realizzati in aree protette o in zone "Natura 2000" | 20 | c) Investimenti realizzati in aree protette o in zone "Natura 2000" | 20 | | 17 |
| | | | | 100 | Totale A ₁ | 85 |
| | | | d) Interventi che riguardano aree dove sono stati realizzati o sono programmati interventi a valere sulle misure 122, 123 e 227 per almeno il 20% della superficie complessiva | 100 | 15% | 15 |
| | | | Totale B | 100 | Totale B ₁ | 15 |
| | TOTALE | 100 | TOTALE | | 100% | 100 |

(*) = punteggio provvisorio prima della ponderazione

PUNTI (1) = punteggio massimo definitivo attribuibile dopo la ponderazione

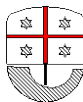


| Misura 412 (226) | |
|---|--------------|
| Criteri di selezione specifici (GAL "Appennino genovese") | Punti |
| Interventi che riguardano aree dove sono stati realizzati o sono programmati interventi a valere sulle misure 122, 123 e 227 per almeno il 20% della superficie complessiva | 100 |

I criteri di selezione stabiliti dal GAL per il proprio territorio si configurano come integrativi rispetto a quelli definiti a livello regionale, con un peso ponderato pari al 15% sul totale.

Sistema di calcolo per l'attribuzione del punteggio

| Punteggio | Peso | Punteggio ponderato |
|---|--------------|-------------------------------|
| A = derivante dall'applicazione dei criteri regionali | 85 % | $A \times 0,85 = A_1$ |
| B = derivante dall'applicazione dei criteri del GAL | 15 % | $B \times 0,15 = B_1$ |
| Punteggio totale | 100 % | $A_1 + B_1$ |

**Schema applicativo dei criteri di selezione adottati e dei relativi punteggi**

| REGIONE | | | GAL "Appennino genovese" | | | | |
|---------|--|-------|--------------------------|---|-----|-----------------------|-----------|
| | CRITERI (definiti in sede di CdS il 27 02 2008) | Punti | | CRITERI | (*) | Peso % | Punti (1) |
| a) | Investimenti per interventi preventivi nelle zone ad alto rischio di incendio | 30 | a) | Investimenti per interventi preventivi nelle zone ad alto rischio di incendio | 30 | 85% | 25,5 |
| b) | Progetti che interessano investimenti su almeno due tra le azioni n. 1), 2) o 3) previste dalla misura | 50 | b) | Progetti che interessano investimenti su almeno due tra le azioni n. 1), 2) o 3) previste dalla misura | 50 | | 42,5 |
| c) | Investimenti realizzati in aree protette o in zone "Natura 2000" | 20 | c) | Investimenti realizzati in aree protette o in zone "Natura 2000" | 20 | | 17 |
| | | | | | 100 | Totale A ₁ | 85 |
| | | | d) | Interventi che riguardano aree dove sono stati realizzati o sono programmati interventi a valere sulle misure 122, 123 e 227 per almeno il 20% della superficie complessiva | 100 | 15% | 15 |
| | | | | Totale B | 100 | Totale B ₁ | 15 |
| | TOTALE | 100 | | TOTALE | | 100% | 100 |

(*) = punteggio provvisorio prima della ponderazione

PUNTI (1) = punteggio massimo definitivo attribuibile dopo la ponderazione

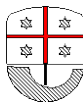


| Misura 412 (226) | |
|--|--------------|
| Criteri di selezione specifici (GAL "Riviera spezzina") | Punti |
| Investimenti per interventi preventivi nelle zone ad alto rischio di incendio | 25 |
| Progetti che interessano investimenti su almeno due tra le azioni n. 1), 2) e 3) previste dalla misura 226 del PSR | 25 |
| Investimenti realizzati in aree protette o zone "Natura 2000". | 50 |

I criteri di selezione stabiliti dal GAL per il proprio territorio si configurano come integrativi rispetto a quelli definiti a livello regionale, con un peso ponderato pari al 25% sul totale.

Sistema di calcolo per l'attribuzione del punteggio

| Punteggio | Peso | Punteggio ponderato |
|---|--------------|-------------------------------|
| A = derivante dall'applicazione dei criteri regionali | 75 % | $A \times 0,75 = A_1$ |
| B = derivante dall'applicazione dei criteri del GAL | 25 % | $B \times 0,25 = B_1$ |
| Punteggio totale | 100 % | $A_1 + B_1$ |

**Schema applicativo dei criteri di selezione adottati e dei relativi punteggi**

| REGIONE | | | GAL "Riviera spezzina" | | | |
|---------|--|-------|---|-----|-----------------------|-----------|
| | CRITERI (definiti in sede di CdS il 27 02 2008) | Punti | CRITERI | (*) | Peso % | Punti (1) |
| a) | Investimenti per interventi preventivi nelle zone ad alto rischio di incendio | 30 | a) Investimenti per interventi preventivi nelle zone ad alto rischio di incendio | 30 | 75% | 22,5 |
| b) | Progetti che interessano investimenti su almeno due tra le azioni n. 1), 2) o 3) previste dalla misura | 50 | b) Progetti che interessano investimenti su almeno due tra le azioni n. 1), 2) o 3) previste dalla misura | 50 | | 37,5 |
| c) | Investimenti realizzati in aree protette o in zone "Natura 2000" | 20 | c) Investimenti realizzati in aree protette o in zone "Natura 2000" | 20 | | 15 |
| | | | | 100 | Totale A ₁ | 75 |
| | | | d) Investimenti per interventi preventivi nelle zone ad alto rischio di incendio | 25 | 25% | 6,25 |
| | | | e) Progetti che interessano investimenti su almeno due tra le azioni n. 1), 2) e 3) previste dalla misura 226 del PSR | 25 | | 6,25 |
| | | | f) Investimenti realizzati in aree protette o zone "Natura 2000". | 50 | | 12,5 |
| | | | Totale B | 100 | Totale B ₁ | 25 |
| | TOTALE | 100 | TOTALE | | 100% | 100 |

(*) = punteggio provvisorio prima della ponderazione

PUNTI (1) = punteggio massimo definitivo attribuibile dopo la ponderazione